

Raiffeisen-Nachhaltigkeit-EmergingMarkets-LocalBonds (S) A

Categoria Morningstar™

Obbligazionari Paesi Emergenti Valuta Locale

Benchmark Morningstar

Morningstar Emerging Markets Government Bond Local Currency GR USD
Usato nel Report

Benchmark Dichiarato

Not Benchmarked

Morningstar Rating™

★

Obiettivo d'Investimento Dichiarato

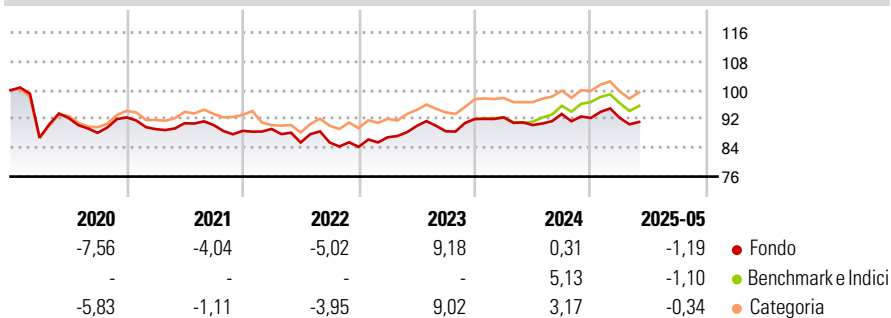
Il Raiffeisen Obbligazionario Mercati Emergenti Valute Locali (R) è un fondo obbligazionario. Persegue come obiettivo d'investimento il conseguimento di utili regolari e investe prevalentemente (almeno il 51% del patrimonio del Fondo) in obbligazioni dei cosiddetti emerging market (Paesi emergenti) e/o strumenti del mercato monetario dei mercati emergenti rispettivamente denominati nelle valute locali. Le obbligazioni e gli strumenti del mercato monetario detenuti dal Fondo possono essere emessi tra l'altro da stati, emittenti sovranazionali e/o imprese. Il Fondo è gestito in maniera attiva e non è limitato da un indice di riferimento.

Misure di Rischio

3Y Alpha	-2,46	3Y Sharpe Ratio	-0,24
3Y Beta	1,10	3Y Std Dev	5,82
3Y R-Squared	94,88	3Y Risk	Med
3Y Info Ratio	-1,00	5Y Risk	Med
3Y Tracking Error	2,57	10Y Risk	Med

Basati su Morningstar Emerging Markets Government Bond Local Currency GR USD (dove applicabile)

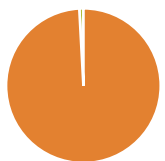
Rendimenti



Rend. Cumulati %	Fondo	Bmk	Cat	Rendimenti Trimestrali %	Q1	Q2	Q3	Q4
3-Mesi	-4,15	-2,64	-2,50	2025	0,02	-	-	-
6-Mesi	-2,64	-0,71	-0,75	2024	0,50	-2,31	3,40	-1,19
1-Anno	0,10	5,33	3,48	2023	3,15	3,62	-1,63	3,83
3-Anni Ann.ti	0,96	3,64	3,62	2022	0,61	-4,23	0,00	-1,42
5-Anni Ann.ti	-0,81	0,92	0,90	2021	-3,52	1,82	-0,55	-1,78
10-Anni Ann.ti	-0,32	2,20	1,41					

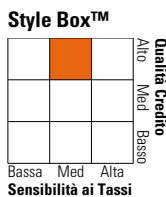
Rendimenti aggiornati al 03/06/2025

Portafoglio 31/03/2025



Asset Allocation %	Netta
● Azioni	0,00
● Obbligazioni	99,15
● Liquidità	0,85
● Altro	0,00

Fixed Income Style Box™



	Fondo
Duration Effettiva	-
Maturità effettiva	5,13
Qualità Credito Media	AA

Credit Quality %	Fond	Credit Quality %	Fond
AAA	79,58	BBB	6,29
AA	13,31	BB	0,00
A	0,00	B	0,00
		Below B	0,00
		Not Rated	0,82

Titoli principali

Nome	Settore	%
European Investment Bank 3%	—	3,45
European Investment Bank 2.75%	—	3,37
European Investment Bank 1%	—	3,03
European Bank For...	—	2,86
International Bank for...	—	2,80
Czech (Republic of) 2.5%	—	2,66
Romania (Republic Of) 4.75%	—	2,64
Asian Development Bank 7.8%	—	2,59
European Bank For...	—	2,59
Corporacion Andina de...	—	2,51
% Primi 10 Titoli sul Patrimonio		28,52
Numero Complessivo di Titoli Azionari		0
Numero Complessivo di Titoli Obbligazionari		82

Fixed Income Sector Weightings %

	Fondo
🏛️ Governativo	98,21
⚙️ Societario	0,93
🏠 Cartolarizzazioni	0,00
🏢 Enti Locali	0,00
🏦 Liquidità ed equivalenti	0,85
📄 Derivati	0,01

Coupon Range %

	Fondo
0 coupon	15,52
Da 0 a 4 cedole	32,16
Da 4 a 6 cedole	17,37
Da 6 a 8 cedole	22,90
Da 8 a 10 cedole	6,14
Da 10 a 12 cedole	2,04
Oltre 12 cedole	3,88

Scadenze %

	Fondo
da 1 a 3	22,88
da 3 a 5	30,07
da 5 a 7	13,70
da 7 a 10	20,91
da 10 a 15	4,45
da 15 a 20	2,58
da 20 a 30	0,09
oltre 30	0,00

Anagrafica

Società di Gestione	Raiffeisen Kapitalanlage GmbH	Patrimonio Classe (Mln)	2,37 EUR	Investimento Min. Ingresso	1 Quota
Telefono	+431711700	(03/06/2025)		Investimento Min. Successivo	1 Quota
Web	www.rcm.at	Domicilio	AUSTRIA	T.E.R.	-
Data di Partenza	01/08/2011	Valuta del Fondo	EUR	Spese correnti	1,80%
Nome del Gestore	-	UCITS	Si	Commissione di incentivo	-
Data Inizio Gestione	01/02/2010	Inc/Acc	Inc		
NAV (03/06/2025)	EUR 51,44	ISIN	AT0000A0PH74		
Patrimonio Netto (Mln)	125,51 EUR				

(31/03/2025)