

Ruffer SICAV - Ruffer Total Return International I EUR Capitalisation

Categoria Morningstar™

Bilanciati Flessibili EUR - Globali

Benchmark Morningstar

Morningstar Euro Moderate Global Target

Allocation NR EUR

Usato nel Report

Benchmark Dichiarato

FTSE AllSh TR GBP

Morningstar Rating™

★★

Obiettivo d'Investimento Dichiarato

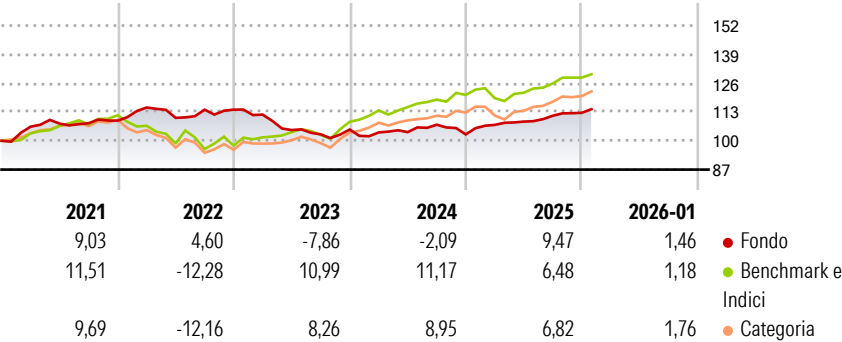
The investment objective of the Sub-Fund is to achieve positive returns from an actively managed portfolio. The Sub-Fund may have exposure to the following asset classes: cash, debt, securities of any type (including government and corporate debt), equities and equity related securities and commodities (including precious metals). Overriding this objective is a fundamental philosophy of capital preservation. Investors should note that there can be no assurance that the investment objective will be achieved.

Misure di Rischio

3Y Alpha	-4,90	3Y Sharpe Ratio	-0,54
3Y Beta	0,38	3Y Std Dev	5,09
3Y R-Squared	17,35	3Y Risk	-Med
3Y Info Ratio	-1,49	5Y Risk	-Med
3Y Tracking Error	5,78	10Y Risk	-Med

Basati su Morningstar Euro Moderate Global Target Allocation NR EUR (dove applicabile)

Rendimenti



Rend. Cumulati %

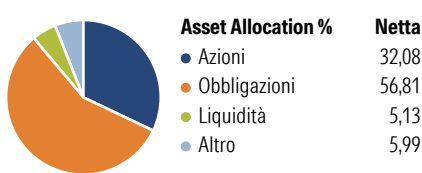
	Fondo	Bmk	Cat
3-Mesi	2,50	2,10	3,52
6-Mesi	5,72	6,24	8,10
1-Anno	7,56	6,02	6,60
3-Anni Ann.ti	0,30	8,83	7,92
5-Anni Ann.ti	2,28	5,09	4,18
10-Anni Ann.ti	4,31	6,24	4,84

Rendimenti aggiornati al 11/02/2026

Rendimenti Trimestrali %

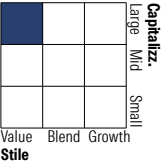
	Q1	Q2	Q3	Q4
2026	-	-	-	-
2025	4,18	1,37	2,44	1,19
2024	-1,25	0,14	3,22	-4,08
2023	-1,96	-6,23	-1,84	2,10
2022	5,49	-4,07	3,36	0,00

Portafoglio 31/10/2025

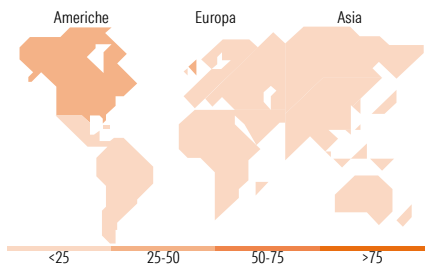


Morningstar Style Box®

Stile Azionario



Reddito Fisso



Titoli principali

Nome	Settore	%
United States Treasury Notes...	—	6,96
United States Treasury Notes...	—	6,90
United States Treasury Notes...	—	4,62
United States Treasury Notes...	—	4,32
WS Ruffer Gold I Acc	—	4,27
United Kingdom of Great...	—	3,97
United Kingdom of Great...	—	3,87
United States Treasury Notes...	—	3,81
Japan (Government Of) 0.4%	—	2,78
Japan (Government Of) 0.4%	—	2,26
% Primi 10 Titoli sul Patrimonio		43,75
Numero Complessivo di Titoli Azionari		190
Numero Complessivo di Titoli Obbligazionari		44

Distribuzione Settoriale %

	Fondo
Ciclico	55,73
Sensibile	22,63
Difensivo	21,64

Fixed Income Sector Weightings %

	Fondo
Governativo	96,10
Societario	0,18
Cartolarizzazioni	0,00
Enti Locali	0,00
Liquidità ed equivalenti	8,26
Derivati	-4,54

Ripartizione Geografica %

	Fondo
America	26,73
Stati Uniti	18,41
Canada	8,32
America Latina e Centrale	0,00
Europa	50,64
Regno Unito	32,37
Europa Occidentale - Euro	15,10
Europa Occidentale - Non Euro	2,86
Europa dell'Est	0,00
Africa	0,31
Medio Oriente	0,00
Asia	22,62
Giappone	9,25
Australasia	4,39
Asia - Paesi Sviluppati	2,11
Asia - Emergente	6,88

Anagrafica

Società di Gestione	Ruffer LLP	Patrimonio Classe (Mln)	719,59 EUR	Investimento Min. Ingresso	25.000.000 EUR
Telefono	-	(10/02/2026)		Investimento Min. Successivo	-
Web	https://www.ruffer.co.uk/en	Domicilio	LUSSEMBURGO	T.E.R.	1,04%
Data di Partenza	13/07/2011	Valuta del Fondo	EUR	Spese correnti	0,96%
Nome del Gestore	-	UCITS	Si	Commissione di incentivo	-
Data Inizio Gestione	-	Inc/Acc	Acc		
NAV (11/02/2026)	EUR 1,74	ISIN	LU0638558394		
Patrimonio Netto (Mln)	3.630,12 GBP				

(31/10/2025)