

Amundi Funds - Euroland Equity Small Cap Select G EUR (C)

Categoria Morningstar™

Azionari Area Euro Mid Cap

Benchmark Morningstar

Morningstar Developed Eurozone Small-Mid Cap Target Market Exposure NR EUR
Usato nel Report

Benchmark Dichiarato

MSCI EMU Small Cap NR EUR

Morningstar Rating™

★★★

Obiettivo d'Investimento Dichiarato

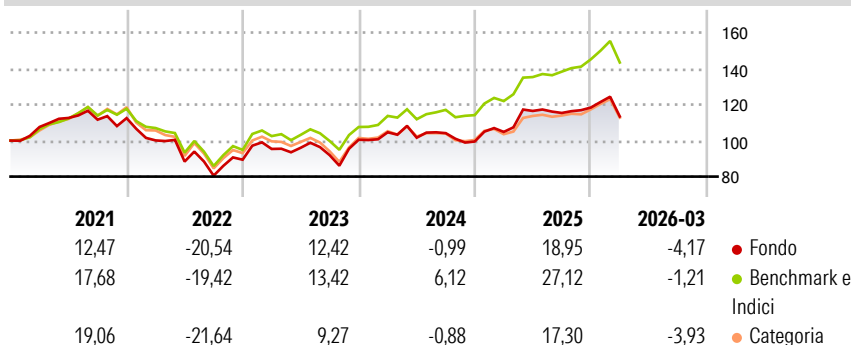
L'obiettivo del Comparto consiste nel perseguire la crescita del capitale nel lungo periodo investendo almeno il 67% del patrimonio complessivo in azioni di società a piccola capitalizzazione di mercato (ossia nella fascia di capitalizzazione delle società rappresentate all'interno dell'indicatore di riferimento del Comparto alla data dell'acquisizione) e domiciliate e quotate su un mercato regolamentato di un paese che abbia adottato l'euro come valuta nazionale ("Eurolandia"). Il Comparto può investire in strumenti finanziari derivati a scopo di copertura e di efficiente gestione del portafoglio. L'indice MSCI EMU Small Cap rappresenta l'indicatore di riferimento del Comparto. Il Comparto non mira a replicare l'indicatore di riferimento...

Misure di Rischio

3Y Alpha	-6,22	3Y Sharpe Ratio	0,27
3Y Beta	1,11	3Y Std Dev	13,68
3Y R-Squared	94,36	3Y Risk	Med
3Y Info Ratio	-1,68	5Y Risk	Med
3Y Tracking Error	3,50	10Y Risk	Med

Basati su Morningstar Developed Eurozone Small-Mid Cap Target Market Exposure NR EUR (dove applicabile)

Rendimenti



Rend. Cumulati %

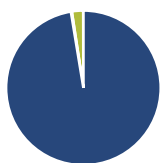
	Fondo	Bmk	Cat
3-Mesi	-0,03	1,83	1,05
6-Mesi	2,84	7,59	5,98
1-Anno	16,34	24,33	20,03
3-Anni Ann.ti	8,33	13,57	9,31
5-Anni Ann.ti	2,02	6,82	4,27
10-Anni Ann.ti	4,44	7,89	6,51

Rendimenti aggiornati al 24/04/2026

Rendimenti

	Q1	Q2	Q3	Q4
2026	-4,17	-	-	-
2025	5,35	11,11	-0,94	2,59
2024	4,12	-2,87	2,49	-4,47
2023	6,70	0,67	-4,26	9,33
2022	-11,02	-11,73	-8,88	11,02

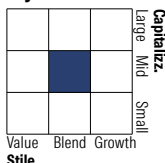
Portafoglio 28/02/2026



Asset Allocation %

● Azioni	97,48
● Obbligazioni	0,19
● Liquidità	2,37
● Altro	-0,04

Style Box Azionaria

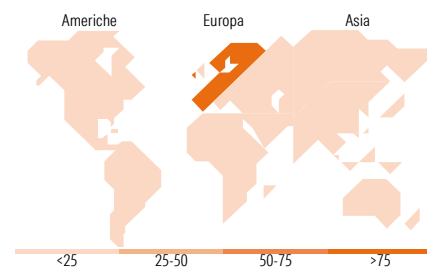


Mkt Cap %

	Fondo
Giant	0,00
Large	0,00
Medium	78,43
Small	21,57
Micro	0,00

Capitalizzazione media di mercato

	Fondo
Ave Mkt Cap EUR	4.821,47



Titoli principali

Nome	Settore	%
Gaztransport et technigaz SA	Industria	4,00
SPIE SA	Industria	3,37
Konecranes Oyj	Industria	3,25
Andritz AG	Industria	3,02
Bawag Group AG Ordinary Shares	Banca	2,88
Nordex SE Akt. nach...	Industria	2,78
Pirelli & C SpA Ordinary...	Industria	2,64
Lottomatica Group SpA	Industria	2,54
Amundi Euro Liquid Shrt Trm...	-	2,51
ERG SpA	Energia	2,41
% Primi 10 Titoli sul Patrimonio		29,40
Numero Complessivo di Titoli Azionari		57
Numero Complessivo di Titoli Obbligazionari		0

Distribuzione Settoriale %

	Fondo
Ciclico	41,32
Materie Prime	4,86
Beni di Consumo Ciclici	14,34
Finanza	14,26
Immobiliare	7,86
Sensibile	45,09
Telecomunicazioni	3,01
Energia	4,11
Beni Industriali	29,35
Tecnologia	8,62
Difensivo	13,59
Beni Difensivi	4,10
Salute	4,09
Servizi di Pubblica Utilità	5,41

Ripartizione Geografica %

	Fondo
America	0,00
Stati Uniti	0,00
Canada	0,00
America Latina e Centrale	0,00
Europa	100,00
Regno Unito	2,02
Europa Occidentale - Euro	97,98
Europa Occidentale - Non Euro	0,00
Europa dell'Est	0,00
Africa	0,00
Medio Oriente	0,00
Asia	0,00
Giappone	0,00
Australasia	0,00
Asia - Paesi Sviluppati	0,00
Asia - Emergente	0,00

Anagrafica

Società di Gestione	Amundi Luxembourg S.A.	Patrimonio Classe (Mln)	8,16 EUR	Investimento Min. Ingresso	1/1.000 Quota
Telefono	+352 47 676667	(24/04/2026)		Investimento Min. Successivo	-
Web	www.amundi.com	Domicilio	LUSSEMBURGO	T.E.R.	-
Data di Partenza	24/06/2011	Valuta del Fondo	EUR	Spese correnti	2,18%
Nome del Gestore	-	UCITS	Si	Commissione di incentivo	20,00%
Data Inizio Gestione	01/02/2022	Inc/Acc	Acc		
NAV (24/04/2026)	EUR 244,87	ISIN	LU0568607468		

Amundi Funds - Euroland Equity Small Cap Select G EUR (C)

Patrimonio Netto (Mln) 730,84 EUR

(28/02/2026)