

Amundi Funds - Equity MENA G USD (C)

Categoria Morningstar™

Azionari Africa e Medio Oriente

Benchmark Morningstar

Morningstar Middle East & Africa NR USD

Usato nel Report

Benchmark Dichiarato

S&P Pan Arab Composite LMCap TR USD

Morningstar Rating™

★★★

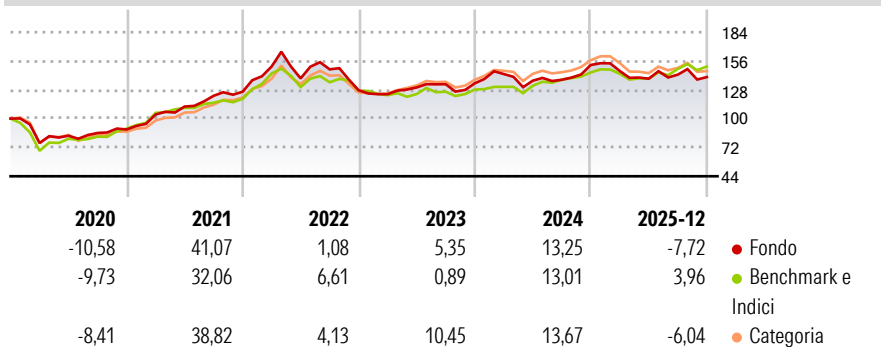
Obiettivo d'Investimento Dichiarato

L'obiettivo del Comparto consiste nell'offrire rendimento e crescita del capitale ("total return"), investendo almeno il 67% del patrimonio complessivo in azioni e strumenti finanziari basati su azioni o che replicano azioni ("strumenti correlati ad azioni") di società di un paese dell'area "MENA" (Middle East and North Africa, Medio Oriente e Nord Africa) e quotate su un mercato di un paese MENA. Il Comparto può investire in strumenti finanziari derivati a scopo di copertura e di efficiente gestione del portafoglio. L'indice S&P Pan Arab Large Mid Cap rappresenta l'indicatore di riferimento del Comparto. Il Comparto non mira a replicare l'indicatore di riferimento e può pertanto discostarsene in misura significativa. Le Azioni ad...

Misure di Rischio

3Y Alpha	-1,74	3Y Sharpe Ratio	0,08
3Y Beta	0,85	3Y Std Dev	11,90
3Y R-Squared	66,90	3Y Risk	Med
3Y Info Ratio	-0,41	5Y Risk	+Med
3Y Tracking Error	6,54	10Y Risk	-Med


Basati su Morningstar Middle East & Africa NR USD (dove applicabile)

Rendimenti


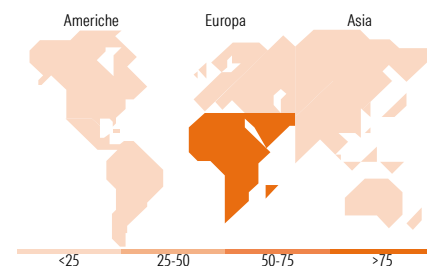
Rend. Cumulati %	Fondo	Bmk	Cat
3-Mesi	2,04	3,20	2,62
6-Mesi	4,28	10,00	6,76
1-Anno	-3,07	6,98	0,43
3-Anni Ann.ti	5,97	6,96	5,87
5-Anni Ann.ti	9,50	10,43	8,87
10-Anni Ann.ti	7,84	9,61	7,69

Rendimenti aggiornati al 20/01/2026

Rendimenti	Q1	Q2	Q3	Q4
Trimestrali %				
2026	-	-	-	-
2025	-3,83	-5,13	2,85	-1,66
2024	6,68	-4,51	0,68	10,43
2023	-2,95	5,30	2,38	0,69
2022	19,47	-7,72	6,34	-13,79

Portafoglio 30/11/2025


Mkt Cap %	Fondo
Giant	11,82
Large	46,60
Medium	29,08
Small	11,53
Micro	0,97
Capitalizzazione media di mercato	
Ave Mkt Cap USD	19.210,19


Titoli principali

Nome	Settore	%
Al Rajhi Bank	Finanza	9,24
Saudi National Bank	Finanza	5,97
Kuwait Finance House	Finanza	4,10
Emaar Properties PJSC	Immobiliare	3,85
National Bank of Kuwait SAK	Finanza	3,83
Saudi Telecom Co	Telecomunicazioni	3,04
Saudi Arabian Mining Co	Miniere	2,96
First Abu Dhabi Bank PJSC	Finanza	2,85
Qatar National Bank SAQ	Finanza	2,32
Attijariwafa Bank SA...	Finanza	2,30
% Primi 10 Titoli sul Patrimonio		40,45
Numero Complessivo di Titoli Azionari		87
Numero Complessivo di Titoli Obbligazionari		0

Distribuzione Settoriale %

	Fondo
Ciclico	72,03
Materie Prime	8,58
Beni di Consumo Ciclici	2,51
Finanza	52,15
Immobiliare	8,79
Sensibile	22,76
Telecomunicazioni	6,61
Energia	4,70
Beni Industriali	9,33
Tecnologia	2,11
Difensivo	5,21
Beni Difensivi	1,54
Salute	2,63
Servizi di Pubblica Utilità	1,04

Ripartizione Geografica %

	Fondo
America	0,00
Stati Uniti	0,00
Canada	0,00
America Latina e Centrale	0,00
Europa	100,00
Regno Unito	0,00
Europa Occidentale - Euro	0,00
Europa Occidentale - Non Euro	1,07
Europa dell'Est	0,81
Africa	10,12
Medio Oriente	88,00
Asia	0,00
Giappone	0,00
Australasia	0,00
Asia - Paesi Sviluppati	0,00
Asia - Emergente	0,00

Anagrafica

Società di Gestione	Amundi Luxembourg S.A.	Patrimonio Classe (Mln)	2,63 USD	Investimento Min. Ingresso	1/1.000 Quota
Telefono	+352 47 676667	(20/01/2026)		Investimento Min. Successivo	-
Web	www.amundi.com	Domicilio	LUSSEMBURGO	T.E.R.	2,65%
Data di Partenza	19/07/2011	Valuta del Fondo	USD	Spese correnti	2,38%
Nome del Gestore	Rémy Marcel	UCITS	Si	Commissione di incentivo	20,00%
Data Inizio Gestione	15/09/2014	Inc/Acc	Acc		
NAV (20/01/2026)	USD 240,55	ISIN	LU0568614167		

Amundi Funds - Equity MENA G USD (C)

Patrimonio Netto (Mln)	36,72 USD
(30/11/2025)	