

CamGestion Convertibles Europe R

Categoria Morningstar™

Obbligazionari Convertibili Europa

Benchmark Morningstar

Refinitiv Europe CB TR EUR

Usato nel Report

Benchmark Dichiarato

Refinitiv Europe CB TR EUR

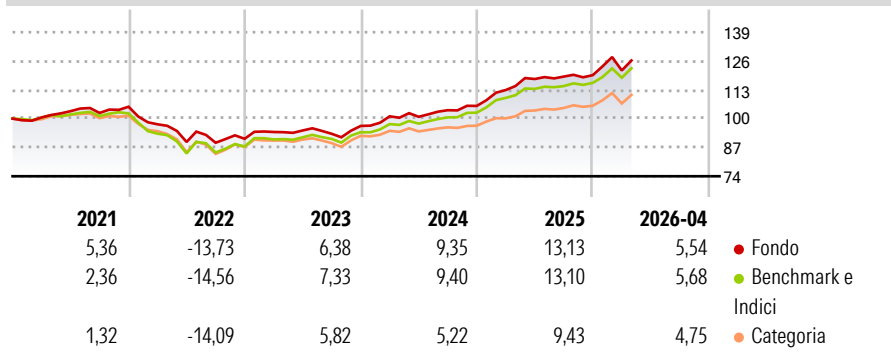
Morningstar Rating™

★★★★★

Obiettivo d'Investimento Dichiarato

Misure di Rischio			
3Y Alpha	-1,19	3Y Sharpe Ratio	1,14
3Y Beta	1,14	3Y Std Dev	6,28
3Y R-Squared	97,07	3Y Risk	+Med
3Y Info Ratio	-0,16	5Y Risk	Med
3Y Tracking Error	1,33	10Y Risk	Med

Basati su Refinitiv Europe CB TR EUR (dove applicabile)

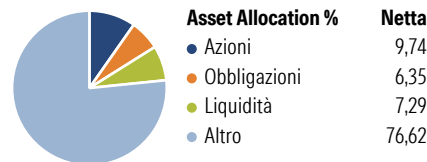
Rendimenti


Misure di Rischio			
3Y Alpha	-1,19	3Y Sharpe Ratio	1,14
3Y Beta	1,14	3Y Std Dev	6,28
3Y R-Squared	97,07	3Y Risk	+Med
3Y Info Ratio	-0,16	5Y Risk	Med
3Y Tracking Error	1,33	10Y Risk	Med

Basati su Refinitiv Europe CB TR EUR (dove applicabile)

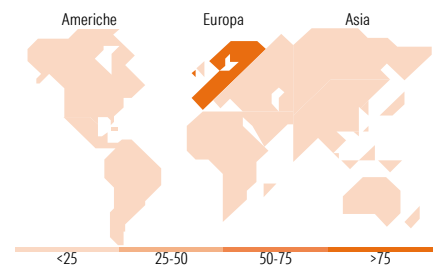
Rend. Cumulati %	Fondo	Bmk	Cat	Rendimenti Trimestrali %	Q1	Q2	Q3	Q4
3-Mesi	1,78	2,68	2,14	2026	1,77	-	-	-
6-Mesi	7,02	6,97	5,62	2025	6,77	4,41	0,93	0,55
1-Anno	9,00	10,28	10,61	2024	4,50	-0,23	2,95	1,87
3-Anni Ann.ti	10,65	10,87	6,79	2023	3,39	0,73	-1,59	3,80
5-Anni Ann.ti	4,86	4,45	1,64	2022	-7,53	-8,18	-0,40	2,00
10-Anni Ann.ti	4,00	3,60	2,44					

Rendimenti aggiornati al 11/05/2026

Portafoglio 31/03/2026


Fixed Income Style Box™	Fondo
Duration Effettiva	-
Maturity effettiva	-
Qualità Credito Media	-

Qualità Credito: Alto, Med, Basso
Sensibilità ai Tassi: Bassa, Med, Alta



Titoli principali		
Nome	Settore	%
BNP Paribas Cash Invest R	—	9,85
Nexi S.p.A. 0%	—	4,50
QIAGEN NV 1.75%	—	3,78
Delivery Hero SE 3.25%	—	3,31
Eni SpA 2.95%	—	3,29
Nordex SE 4.25%	—	3,19
Cellnex Telecom S.A.U 2.125%	—	3,03
Cellnex Telecom S.A.U 0.75%	—	3,02
International Consolidated...	—	3,02
Schneider Electric SE 1.625%	—	2,92
% Primi 10 Titoli sul Patrimonio		39,91
Numero Complessivo di Titoli Azionari		13
Numero Complessivo di Titoli Obbligazionari		3

Fixed Income Sector Weightings %	Fondo
Governativo	0,00
Societario	91,92
Cartolarizzazioni	0,00
Enti Locali	0,00
Liquidità ed equivalenti	8,08
Derivati	0,00

Coupon Range %	Fondo
0 coupon	19,59
Da 0 a 4 cedole	75,22
Da 4 a 6 cedole	4,51
Da 6 a 8 cedole	0,68
Da 8 a 10 cedole	0,00
Da 10 a 12 cedole	0,00
Oltre 12 cedole	0,00

Ripartizione Geografica %	Fondo
America	0,00
Stati Uniti	0,00
Canada	0,00
America Latina e Centrale	0,00
Europa	100,00
Regno Unito	0,00
Europa Occidentale - Euro	100,00
Europa Occidentale - Non Euro	0,00
Europa dell'Est	0,00
Africa	0,00
Medio Oriente	0,00
Asia	0,00
Giappone	0,00
Australasia	0,00
Asia - Paesi Sviluppati	0,00
Asia - Emergente	0,00

Anagrafica

Società di Gestione	BNP PARIBAS ASSET MANAGEMENT Europe	Patrimonio Classe (Mln)	128,08 EUR	Investimento Min. Ingresso	1/1.000 Quota
Telefono	+33 (0)145 252 525	Domicilio	FRANCIA	Investimento Min. Successivo	1/1.000 Quota
Web	www.bnpparibas-am.fr	Valuta del Fondo	EUR	T.E.R.	-
Data di Partenza	20/04/2011	UCITS	Si	Spese correnti	0,45%
Nome del Gestore	Maxime Lory	Inc/Acc	Inc	Commissione di incentivo	-
Data Inizio Gestione	02/09/2024	ISIN	FR0011031681		
NAV (11/05/2026)	EUR 189,74				
Patrimonio Netto (Mln)	525,23 EUR				

(31/03/2026)