

BlueBay Funds - BlueBay Investment Grade Absolute Return Bond Fund B - EUR

Categoria Morningstar™

Obbligazionari Flessibili Globali - EUR
Hedged

Benchmark Morningstar

Morningstar Global Core Bond GR Hedged
EUR
Usato nel Report

Benchmark Dichiarato

ICE BofA EUR Ccy 3M Dep OR CM TR LOC

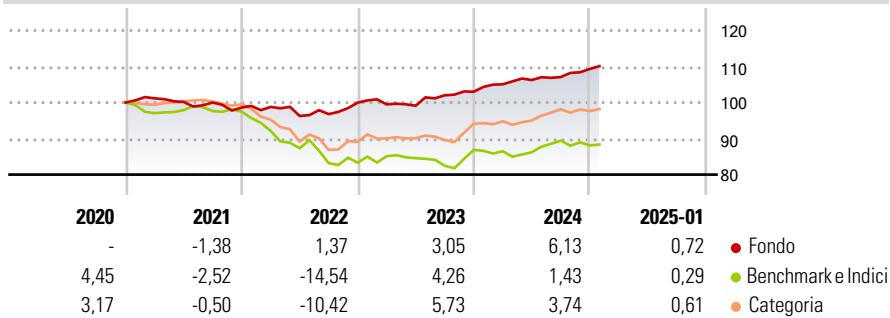
Morningstar Rating™

★★★★★

Obiettivo d'Investimento Dichiarato

Conseguire un rendimento totale superiore a quello dell'indice Merrill Lynch Euro Currency Libor 3-Month Constant Maturity Index, investendo in un portafoglio di titoli a reddito fisso con rating investment grade. Il Comparto investe almeno il 50% del patrimonio netto in titoli a reddito fisso con rating investment grade.

Rendimenti



Misure di Rischio

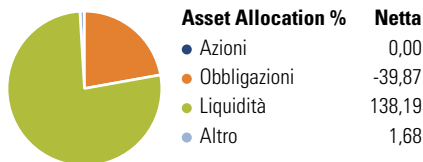
3Y Alpha	1,21	3Y Sharpe Ratio	0,41
3Y Beta	-0,01	3Y Std Dev	3,16
3Y R-Squared	0,03	3Y Risk	-Med
3Y Info Ratio	0,91	5Y Risk	-Med
3Y Tracking Error	6,83	10Y Risk	-Med

Basati su Morningstar Global Core Bond GR Hedged EUR (dove applicabile)

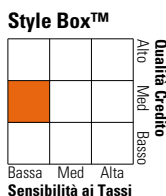
Rend. Cumulati %	Fondo	Bmk	Cat	Rendimenti Trimestrali %	Q1	Q2	Q3	Q4
3-Mesi	1,41	0,71	1,20	2025	-	-	-	-
6-Mesi	3,67	0,51	1,89	2024	1,99	1,13	0,78	2,10
1-Anno	5,56	2,99	4,44	2023	-0,48	-0,37	2,93	0,97
3-Anni Ann.ti	3,56	-2,18	-0,12	2022	0,18	-2,55	0,53	3,28
5-Anni Ann.ti	2,78	-1,82	-0,11	2021	1,18	-1,00	-0,16	-1,39
10-Anni Ann.ti	1,32	-0,09	0,55					

Rendimenti aggiornati al 06/02/2025

Portafoglio 31/12/2024



Fixed Income Style Box™



Sensibilità ai Tassi

Duration Effettiva

Maturità effettiva

Qualità Credito Media

Fondo

Credit Quality %

Fond

Credit Quality %

AAA	0,00	BBB	61,50
AA	2,48	BB	11,37
A	24,61	B	0,00
		Below B	0,00
		Not Rated	0,05

Titoli principali

Nome	Settore	%
2 Year Treasury Note Future...	—	18,29
Mexico (United Mexican...	—	5,87
Germany (Federal Republic...	—	3,00
Germany (Federal Republic...	—	2,96
Japan (Government Of) 2.2%	—	1,97
Mexico (United Mexican...	—	1,84
10 Year Treasury Note Future...	—	1,64
Germany (Federal Republic...	—	1,18
Avolon Holdings Funding Ltd...	—	1,10
Autostrade per l'Italia...	—	1,09
% Primi 10 Titoli sul Patrimonio		38,96
Numero Complessivo di Titoli Azionari		0
Numero Complessivo di Titoli Obbligazionari		239

Fixed Income Sector Weightings %

	Fondo
🏛️ Governativo	-33,06
🏠 Societario	52,95
🏢 Cartolarizzazioni	0,00
🏘️ Enti Locali	0,00
🏦 Liquidità ed equivalenti	158,34
📄 Derivati	-78,24
Coupon Range %	Fondo
0 coupon	4,36
Da 0 a 4 cedole	37,84
Da 4 a 6 cedole	42,20
Da 6 a 8 cedole	9,34
Da 8 a 10 cedole	6,26
Da 10 a 12 cedole	0,00
Oltre 12 cedole	0,00

Scadenze %

	Fondo
da 1 a 3	18,08
da 3 a 5	7,04
da 5 a 7	13,74
da 7 a 10	17,43
da 10 a 15	9,03
da 15 a 20	5,14
da 20 a 30	5,05
oltre 30	3,94

Anagrafica

Società di Gestione	BlueBay Funds Management Company S.A.	Patrimonio Classe (Mln)	239,95 EUR	Investimento Min. Ingresso	100.000 EUR
Telefono	-	Domicilio	LUSSEMBURGO	Investimento Min. Successivo	-
Web	www.bluebayinvest.com	Valuta del Fondo	EUR	T.E.R.	1,20%
Data di Partenza	23/06/2011	UCITS	Si	Spese correnti	1,20%
Nome del Gestore	Mark Dowding Andrzej Skiba Marc Stacey Thomas Moulds	Inc/Acc	Acc	Commissione di incentivo	-
Data Inizio Gestione	01/12/2016	ISIN	LU0627761702		
NAV (06/02/2025)	EUR 136,31				

BlueBay Funds - BlueBay Investment Grade Absolute Return Bond Fund B - EUR

Patrimonio Netto (Mln) 911,32 EUR

(31/12/2024)