

# Redwheel Asia Convertibles Fund - A EUR

## Categoria Morningstar™

Obbligazionari Convertibili - Altro

## Benchmark Morningstar

Not Categorized  
Usato nel Report

## Benchmark Dichiarato

Refinitiv Asia ex-Japan CB TR USD

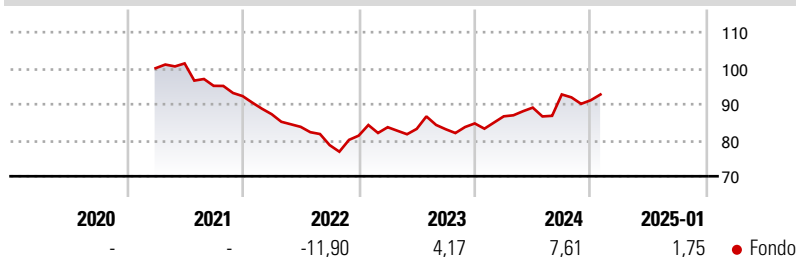
## Morningstar Rating™

Senza rating

### Obiettivo d'Investimento Dichiarato

To provide a return by investing primarily in a diversified portfolio of convertible securities throughout Asia.

### Rendimenti



### Misure di Rischio

3Y Alpha	-	3Y Sharpe Ratio	-0,14
3Y Beta	-	3Y Std Dev	8,25
3Y R-Squared	-	3Y Risk	-
3Y Info Ratio	-	5Y Risk	-
3Y Tracking Error	-	10Y Risk	-

### Rend. Cumulati %

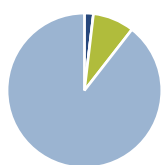
Periodo	Rend. Cumulati %
3-Mesi	0,36
6-Mesi	8,78
1-Anno	11,12
3-Anni Ann.ti	0,67
5-Anni Ann.ti	-
10-Anni Ann.ti	-

Rendimenti aggiornati al 04/02/2025

### Rendimenti

Periodo	Q1	Q2	Q3	Q4
2025	-	-	-	-
2024	2,33	2,79	4,11	-1,73
2023	2,88	-0,56	-0,11	1,94
2022	-5,45	-4,03	-6,07	3,36
2021	-	1,32	-6,14	-2,99

### Portafoglio 31/12/2024

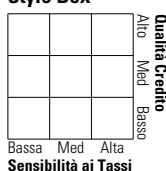


### Asset Allocation %

Azioni	1,88
Obbligazioni	0,00
Liquidità	8,66
Altro	89,46

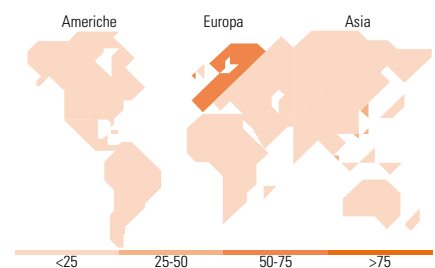
### Fixed Income

#### Style Box™



Duration Effettiva  
Maturità effettiva  
Qualità Credito Media

### Fondo



### Titoli principali

Nome	Settore	%
Xiaomi Best Time...	-	6,56
Ping An Insurance (Group)...	-	5,20
Anllian Capital 2 Ltd.	-	5,10
Zhongsheng Group Holdings Ltd.	-	4,63
Lenovo Group Ltd. 2.5%	-	4,58
Gold Pole Capital Co Ltd. 1%	-	4,25
SK Hynix Inc. 1.75%	-	4,20
Meituan LLC	-	4,08
Wynn Macau Ltd. 4.5%	-	3,91
Singapore Airlines Ltd. 1.625%	-	3,33
% Primi 10 Titoli sul Patrimonio		45,84
Numero Complessivo di Titoli Azionari		2
Numero Complessivo di Titoli Obbligazionari		0

### Fixed Income Sector Weightings %

Settore	Fondo
Governativo	0,00
Societario	91,18
Cartolarizzazioni	0,00
Enti Locali	0,00
Liquidità ed equivalenti	8,70
Derivati	0,13

### Coupon Range %

Intervallo	Fondo
0 coupon	0,00
Da 0 a 4 cedole	0,00
Da 4 a 6 cedole	0,00
Da 6 a 8 cedole	0,00
Da 8 a 10 cedole	0,00
Da 10 a 12 cedole	0,00
Oltre 12 cedole	0,00

### Ripartizione Geografica %

Regione	Fondo
<b>America</b>	<b>0,00</b>
Stati Uniti	0,00
Canada	0,00
America Latina e Centrale	0,00
<b>Europa</b>	<b>69,98</b>
Regno Unito	0,00
Europa Occidentale - Euro	69,98
Europa Occidentale - Non Euro	0,00
Europa dell'Est	0,00
Africa	0,00
Medio Oriente	0,00
<b>Asia</b>	<b>30,02</b>
Giappone	0,00
Australasia	0,00
Asia - Paesi Sviluppati	30,02
Asia - Emergente	0,00

### Anagrafica

Società di Gestione	RWC Asset Management LLP	Patrimonio Classe (Mln)	2,00 EUR	Investimento Min. Ingresso	25.000 EUR
Telefono	+44 (0) 207 227 6000	Domicilio	LUSSEMBURGO	Investimento Min. Successivo	-
Web	-	Valuta del Fondo	EUR	T.E.R.	2,16%
Data di Partenza	12/03/2021	UCITS	Si	Spese correnti	2,15%
Nome del Gestore	-	Inc/Acc	Acc	Commissione di incentivo	10,00%
Data Inizio Gestione	07/06/2011	ISIN	LU0539371285		
NAV (04/02/2025)	EUR 93,63				
Patrimonio Netto (Mln)	51,21 USD				

(31/12/2024)