

Redwheel Asia Convertibles Fund - B USD

Categoria Morningstar™

Obbligazionari Convertibili - Altro

Benchmark Morningstar

Not Categorized
Usato nel Report

Benchmark Dichiarato

Refinitiv Asia ex-Japan CB TR USD

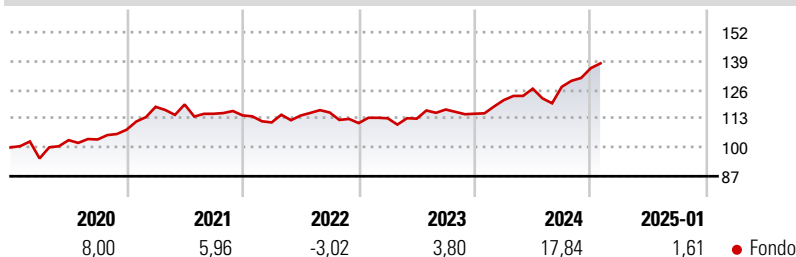
Morningstar Rating™

Senza rating

Obiettivo d'Investimento Dichiarato

To provide a return by investing primarily in a diversified portfolio of convertible securities throughout Asia.

Rendimenti



Misure di Rischio

3Y Alpha	-	3Y Sharpe Ratio	0,60
3Y Beta	-	3Y Std Dev	7,26
3Y R-Squared	-	3Y Risk	-
3Y Info Ratio	-	5Y Risk	-
3Y Tracking Error	-	10Y Risk	-

Rend. Cumulati %

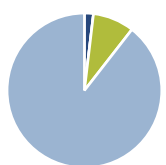
Periodo	Rend. Cumulati %
3-Mesi	6,10
6-Mesi	15,99
1-Anno	18,75
3-Anni Ann.ti	7,17
5-Anni Ann.ti	6,26
10-Anni Ann.ti	6,01

Rendimenti aggiornati al 04/02/2025

Rendimenti

Periodo	Q1	Q2	Q3	Q4
2025	-	-	-	-
2024	5,33	4,26	0,67	6,59
2023	1,96	-0,16	3,65	-1,62
2022	-2,75	2,79	1,20	-4,13
2021	9,56	0,88	-3,50	-0,65

Portafoglio 31/12/2024



Asset Allocation %	Netta
Azioni	1,88
Obbligazioni	0,00
Liquidità	8,66
Altro	89,46

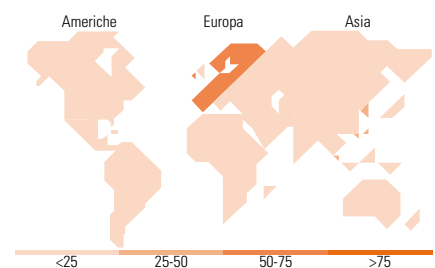
Fixed Income

Style Box™

Quantità Credito		Sensibilità ai Tassi
Alto	Basso	
Bassa	Med	Alta
Med	Alta	Med
Alta	Basso	Bassa

Duration Effettiva -
Maturità effettiva -
Qualità Credito Media

Fondo



Titoli principali

Nome	Settore	%
Xiaomi Best Time...	-	6,56
Ping An Insurance (Group)...	-	5,20
Anlilian Capital 2 Ltd.	-	5,10
Zhongsheng Group Holdings Ltd.	-	4,63
Lenovo Group Ltd. 2.5%	-	4,58
Gold Pole Capital Co Ltd. 1%	-	4,25
SK Hynix Inc. 1.75%	-	4,20
Meituan LLC	-	4,08
Wynn Macau Ltd. 4.5%	-	3,91
Singapore Airlines Ltd. 1.625%	-	3,33
% Primi 10 Titoli sul Patrimonio		45,84
Numero Complessivo di Titoli Azionari		2
Numero Complessivo di Titoli Obbligazionari		0

Fixed Income Sector Weightings %

Settore	Fondo
Governativo	0,00
Societario	91,18
Cartolarizzazioni	0,00
Enti Locali	0,00
Liquidità ed equivalenti	8,70
Derivati	0,13

Coupon Range %

Intervallo	Fondo
0 coupon	0,00
Da 0 a 4 cedole	0,00
Da 4 a 6 cedole	0,00
Da 6 a 8 cedole	0,00
Da 8 a 10 cedole	0,00
Da 10 a 12 cedole	0,00
Oltre 12 cedole	0,00

Ripartizione Geografica %

Regione	Fondo
America	0,00
Stati Uniti	0,00
Canada	0,00
America Latina e Centrale	0,00
Europa	69,98
Regno Unito	0,00
Europa Occidentale - Euro	69,98
Europa Occidentale - Non Euro	0,00
Europa dell'Est	0,00
Africa	0,00
Medio Oriente	0,00
Asia	30,02
Giappone	0,00
Australasia	0,00
Asia - Paesi Sviluppati	30,02
Asia - Emergente	0,00

Anagrafica

Società di Gestione	RWC Asset Management LLP	Patrimonio Classe (Mln)	5,31 USD	Investimento Min. Ingresso	10.000.000 USD
Telefono	+44 (0) 207 227 6000	Domicilio	LUSSEMBURGO	Investimento Min. Successivo	-
Web	-	Valuta del Fondo	USD	T.E.R.	1,22%
Data di Partenza	07/06/2011	UCITS	Si	Spese correnti	1,21%
Nome del Gestore	-	Inc/Acc	Acc	Commissione di incentivo	10,00%
Data Inizio Gestione	07/06/2011	ISIN	LU0539371798		
NAV (04/02/2025)	USD 184,48				
Patrimonio Netto (Mln)	51,21 USD				

(31/12/2024)