

Lombard Odier Funds - Transition Materials Syst. Hdg (CHF) PA

Categoria Morningstar™

Materie Prime - Generiche

Benchmark Morningstar

Not Categorized
Usato nel Report

Benchmark Dichiarato

Bloomberg Commodity TR USD

Morningstar Rating™

Senza rating

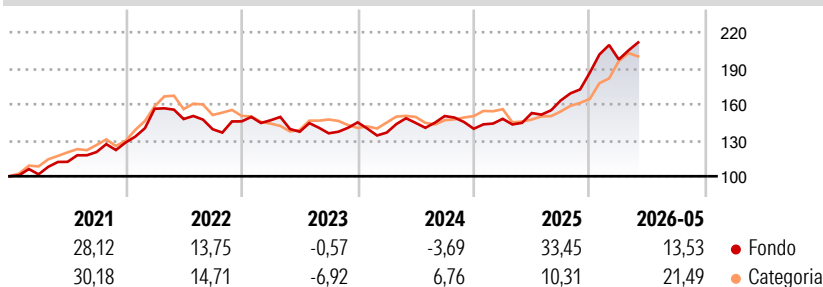
Obiettivo d'Investimento Dichiarato

Il Comparto mira a replicare la performance del LOIM Commodity Index, un indice conforme alla direttiva OICVM IV con un'esposizione ampia e diversificata alle materie prime che replica la performance di ventuno future su commodity selezionati in quattro ampi settori quali metalli industriali, metalli preziosi, energia e agricoltura. Il Gestore applica una metodologia proprietaria che determina e adegua la ponderazione di ogni settore in modo che il suo contributo al rischio complessivo del portafoglio tenda a essere equivalente a quello degli altri rispettivi settori (maggiore è il rischio di fluttuazione di un settore, minore sarà la ponderazione nel portafoglio).

Misure di Rischio

3Y Alpha	-	3Y Sharpe Ratio	0,94
3Y Beta	-	3Y Std Dev	12,51
3Y R-Squared	-	3Y Risk	-
3Y Info Ratio	-	5Y Risk	-
3Y Tracking Error	-	10Y Risk	-

Rendimenti



Rend. Cumulati %

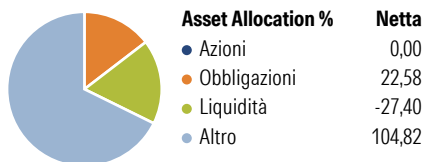
	Fondo	Cat
3-Mesi	-2,30	-5,99
6-Mesi	2,36	12,50
1-Anno	26,31	25,71
3-Anni Ann.ti	10,90	10,26
5-Anni Ann.ti	11,17	8,53
10-Anni Ann.ti	5,39	4,60

Rendimenti aggiornati al 25/06/2026

Rendimenti

	Q1	Q2	Q3	Q4
Trimestrali %				
2026	5,94	-	-	-
2025	5,91	3,29	6,87	14,15
2024	-5,89	5,92	3,97	-7,07
2023	0,63	-6,53	-0,94	6,72
2022	21,92	-5,49	-5,72	4,70

Portafoglio 30/11/2025



Fixed Income Style

Box™

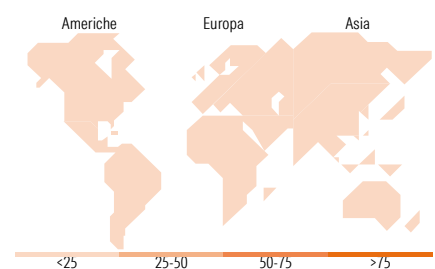
Qualità Credito		Fondo
Alto	Basso	
Alta	Med	-
Med	Bassa	-
Bassa	Alta	-
Bassa	Med	-

Sensibilità ai Tassi

Duration Effettiva
Maturity effettiva
Qualità Credito Media

Fondo

-
-
-



Titoli principali

Nome	Settore	%
TRSGS D8YF US060526P-TRSGS...	-	84,46
Trsbp Cxuv Us190326p-Trsbp...	-	20,36
BNP Paribas Issuance BV 5.2%	-	3,19
J.P. Morgan Structured...	-	3,17
Codeis Securities SA 0%	-	3,16
Citigroup Global Markets...	-	3,16
Asian Development Bank 1%	-	3,13
Korea Development Bank 0.8%	-	1,86
The Toronto-Dominion Bank...	-	1,62
Oesterreichische...	-	1,60
% Primi 10 Titoli sul Patrimonio		125,71
Numero Complessivo di Titoli Azionari		0
Numero Complessivo di Titoli Obbligazionari		14

Fixed Income Sector Weightings %

	Fondo
☑ Governativo	9,10
⚙ Societario	17,06
🏠 Cartolarizzazioni	1,62
👤 Enti Locali	0,00
📄 Liquidità ed equivalenti	-32,58
📄 Derivati	-0,03

Coupon Range %

	Fondo
0 coupon	20,89
Da 0 a 4 cedole	64,93
Da 4 a 6 cedole	14,18
Da 6 a 8 cedole	0,00
Da 8 a 10 cedole	0,00
Da 10 a 12 cedole	0,00
Oltre 12 cedole	0,00

Ripartizione Geografica %

	Fondo
America	0,00
Stati Uniti	-
Canada	-
America Latina e Centrale	-
Europa	0,00
Regno Unito	-
Europa Occidentale - Euro	-
Europa Occidentale - Non Euro	-
Europa dell'Est	-
Africa	-
Medio Oriente	-
Asia	0,00
Giappone	-
Australasia	-
Asia - Paesi Sviluppati	-
Asia - Emergente	-

Anagrafica

Società di Gestione	Lombard Odier Funds (Europe) SA	Patrimonio Classe (Mln)	0,12 CHF	Investimento Min. Ingresso	3.000 EUR
Telefono	00352 27 78 5000	Domicilio	LUSSEMBURGO	Investimento Min. Successivo	1 EUR
Web	www.loim.com	Valuta del Fondo	CHF	T.E.R.	-
Data di Partenza	06/07/2011	UCITS	Si	Spese correnti	1,88%
Nome del Gestore	-	Inc/Acc	Acc	Commissione di incentivo	-
Data Inizio Gestione	06/07/2011	ISIN	LU0640922513		
NAV (25/06/2026)	CHF 7,59				

See disclosures for more details

© 2026 Morningstar Italia. Tutti i diritti sono riservati. Le informazioni qui contenute: (1) sono proprietà di Morningstar, (2) non possono essere copiate, (3) non costituiscono consiglio di investimento; (4) sono fornite con scopi informativi; (5) sono ritenute attendibili da Morningstar che, pertanto, ne garantisce il maggior grado di accuratezza e completezza possibile, fatto salvo il caso in cui queste Le siano state fornite in modo errato e/o non completo dalle relative società prodotte; (6) sono estratte dai dati del fondo disponibili e riferiti a date temporali diverse. Morningstar non è responsabile per qualunque danno o perdita derivante da qualunque uso delle informazioni e chi visiona tali informazioni sarà responsabile dell'uso che andrà a farne. Non vi è naturalmente garanzia alcuna che i risultati del passato trovino un riscontro nel futuro.

Lombard Odier Funds - Transition Materials Syst. Hdg (CHF) PA

Patrimonio Netto (Mln)

132,14 USD

(30/11/2025)

[See disclosures for more details](#)

© 2026 Morningstar Italia. Tutti i diritti sono riservati. Le informazioni qui contenute: (1) sono proprietà di Morningstar, (2) non possono essere copiate, (3) non costituiscono consiglio di investimento; (4) sono fornite con scopi informativi; (5) sono ritenute attendibili da Morningstar che, pertanto, ne garantisce il maggior grado di accuratezza e completezza possibile, fatto salvo il caso in cui queste Le siano state fornite in modo errato e/o non completo dalle relative società prodotte; (6) sono estratte dai dati del fondo disponibili e riferiti a date temporali diverse. Morningstar non è responsabile per qualunque danno o perdita derivante da qualunque uso delle informazioni e chi visiona tali informazioni sarà responsabile dell'uso che andrà a farne. Non vi è naturalmente garanzia alcuna che i risultati del passato trovino un riscontro nel futuro.