

GAM Star Fund plc - GAM Star Credit Opportunities (EUR) Class Ordinary EUR

Categoria Morningstar™
Accumulation

Benchmark Morningstar
Markit iBoxx EUR Corp Subordinated TR
Usato nel Report

Benchmark Dichiarato
Bloomberg Euro Agg Corps TR USD

Morningstar Rating™
★★

Obiettivo d'Investimento Dichiarato

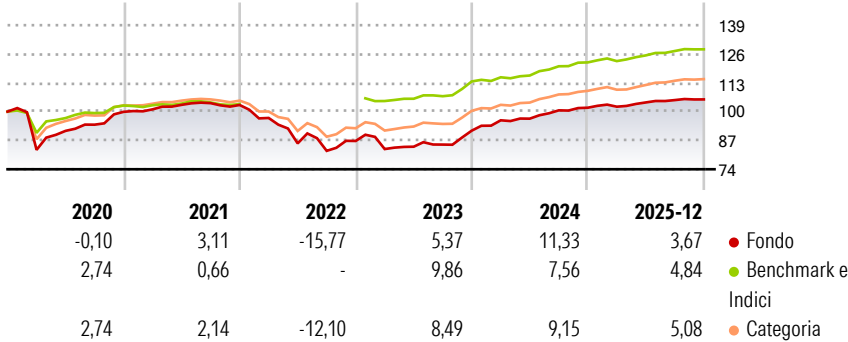
L'obiettivo di investimento del Fondo è conseguire guadagni in conto capitale in euro. Il Fondo punta a conseguire questo obiettivo investendo principalmente su scala globale (fino al 20% del patrimonio netto può essere investito nei mercati emergenti) in titoli con capitale fisso che generano o accumulano reddito, tra cui titoli di Stato, titoli societari, titoli di debito junior, azioni privilegiate, titoli convertibili e contingent capital note. L'universo d'investimento del Fondo comprende titoli a tasso fisso e variabile con qualsiasi scadenza. Almeno il 40% del patrimonio netto è investito in titoli investment grade.

Misure di Rischio

3Y Alpha	-1,90	3Y Sharpe Ratio	0,65
3Y Beta	1,33	3Y Std Dev	5,80
3Y R-Squared	51,92	3Y Risk	+Med
3Y Info Ratio	-0,16	5Y Risk	+Med
3Y Tracking Error	4,11	10Y Risk	+Med

Basati su Markit iBoxx EUR Corp Subordinated TR (dove applicabile)


Rendimenti



Rend. Cumulati %	Fondo	Bmk	Cat	Rendimenti Trimestrali %	Q1	Q2	Q3	Q4
3-Mesi	0,50	0,78	0,86	2026	-	-	-	-
6-Mesi	1,36	2,24	2,52	2025	0,45	1,87	1,02	0,29
1-Anno	4,05	5,55	5,85	2024	5,10	0,78	3,87	1,18
3-Anni Ann.ti	5,73	6,77	7,34	2023	-4,21	1,29	1,12	7,39
5-Anni Ann.ti	1,19	1,78	2,25	2022	-5,69	-11,81	-3,92	5,41
10-Anni Ann.ti	2,95	3,37	3,87					

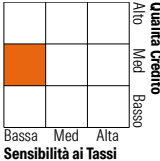
Rendimenti aggiornati al 28/01/2026

Portafoglio 31/10/2025



Fixed Income Style

Box™



Duration Effettiva	Fondo
Maturità effettiva	12,65
Qualità Credito Media	A

Credit Quality %	Fondo	Credit Quality %	Fondo
AAA	6,71	BBB	0,53
AA	19,39	BB	0,00
A	72,39	B	0,00
		Below B	0,00
		Not Rated	0,97

Titoli principali

Nome	Settore	%
Germany (Federal Republic Of)	—	2,49
Germany (Federal Republic Of)	—	2,48
Phoenix Group Holdings PLC...	—	2,34
UBS Group AG 0.25%	—	1,91
Stichting AK Rabobank...	—	1,80
UBS Group AG 7.75%	—	1,74
Germany (Federal Republic Of)	—	1,74
KBC Group NV 4.75%	—	1,62
HSBC Holdings PLC 4.599%	—	1,61
ASN Bank NV 4.125%	—	1,52
% Primi 10 Titoli sul Patrimonio		19,25
Numero Complessivo di Titoli Azionari		0
Numero Complessivo di Titoli Obbligazionari		113

Fixed Income Sector Weightings %

	Fondo
Governativo	6,92
Societario	92,17
Cartolarizzazioni	0,00
Enti Locali	0,00
Liquidità ed equivalenti	0,18
Derivati	0,72
Coupon Range %	Fondo
0 coupon	1,84
Da 0 a 4 cedole	35,92
Da 4 a 6 cedole	46,74
Da 6 a 8 cedole	14,06
Da 8 a 10 cedole	1,43
Da 10 a 12 cedole	0,00
Oltre 12 cedole	0,00

Scadenze %

	Fondo
da 1 a 3	4,77
da 3 a 5	21,39
da 5 a 7	23,51
da 7 a 10	27,11
da 10 a 15	14,27
da 15 a 20	1,36
da 20 a 30	5,10
oltre 30	0,00

Anagrafica

Società di Gestione	GAM Fund Management Limited	Patrimonio Classe (Mln)	81,55 EUR	Investimento Min. Ingresso	10.000 EUR
Telefono	+353 1 6093927	(28/01/2026)		Investimento Min. Successivo	-
Web	www.gam.com	Domicilio	IRLANDA	T.E.R.	-
Data di Partenza	05/07/2011	Valuta del Fondo	EUR	Spese correnti	1,52%
Nome del Gestore	-	UCITS	Si	Commissione di incentivo	-
Data Inizio Gestione	05/07/2011	Inc/Acc	Acc		
NAV (28/01/2026)	EUR 19,94	ISIN	IE00B567SW70		
Patrimonio Netto (Mln)	401,29 EUR				

(31/10/2025)