

Pictet-China Index IS USD

Categoria Morningstar™

Azionari Cina

Benchmark Morningstar

Morningstar China Target Market Exposure

NR USD

Usato nel Report

Benchmark Dichiarato

MSCI China NR USD

Morningstar Rating™

★★★

Obiettivo d'Investimento Dichiarato

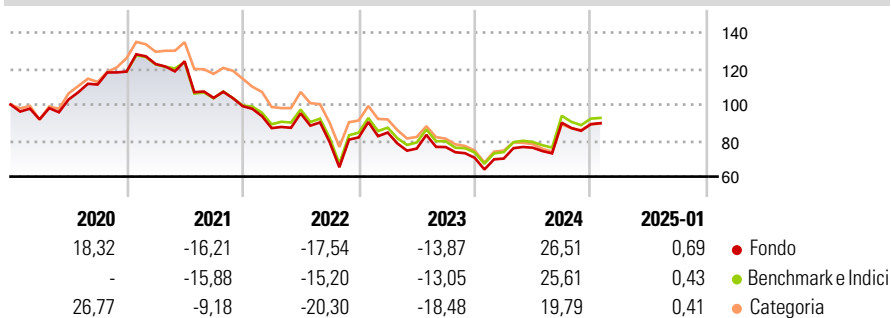
Il Comparto si propone di replicare totalmente l'indice MSCI China Standard. Il suo obiettivo di investimento viene perseguito investendo in un portafoglio di titoli trasferibili o altre attività ammissibili che costituiscono tutti i componenti dell'indice di riferimento (o, in casi eccezionali, un numero rilevante di tali componenti). Di conseguenza, qualsiasi calo dell'indice di riferimento potrebbe provocare una corrispondente riduzione di valore delle azioni del Comparto. Il Comparto è gestito in modo passivo e si propone di minimizzare il tracking error (differenza tra i rendimenti della categoria di Azioni e quelli dell'indice di riferimento).

Misure di Rischio

3Y Alpha	-0,28	3Y Sharpe Ratio	-0,04
3Y Beta	1,02	3Y Std Dev	29,31
3Y R-Squared	99,79	3Y Risk	+Med
3Y Info Ratio	-0,35	5Y Risk	+Med
3Y Tracking Error	1,69	10Y Risk	+Med

Basati su Morningstar China Target Market Exposure NR USD (dove applicabile)

Rendimenti



Rend. Cumulati %


	Fondo	Bmk	Cat
3-Mesi	4,04	5,78	4,71
6-Mesi	31,68	30,29	27,98
1-Anno	39,81	42,93	32,92
3-Anni Ann.ti	-0,92	-0,75	-5,52
5-Anni Ann.ti	-1,47	-0,41	-1,51
10-Anni Ann.ti	2,86	3,98	2,58

Rendimenti aggiornati al 07/02/2025

Rendimenti

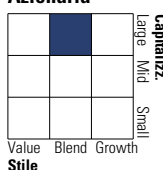
	Q1	Q2	Q3	Q4
2025	-	-	-	-
2024	-0,59	8,62	18,25	-0,92
2023	3,31	-10,56	1,16	-7,85
2022	-12,33	9,43	-16,84	3,37
2021	3,53	1,25	-16,39	-4,40

Portafoglio 31/12/2024



Style Box

Azionaria



Capitalizzazione

media di mercato

Ave Mkt Cap USD

70.569,7

0

Mkt Cap %

Fondo	
Giant	73,22
Large	25,31
Medium	1,40
Small	0,00
Micro	0,07

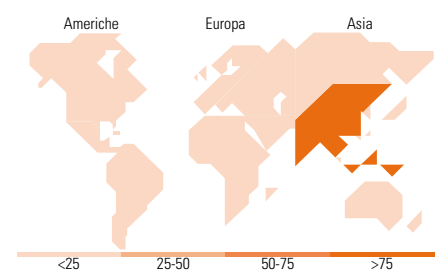
Capitalizzazione

Fondo

Ave Mkt Cap USD

70.569,7

0



Titoli principali

Nome	Settore	%
Tencent Holdings Ltd	ICT	16,34
Alibaba Group Holding Ltd...	ICT	8,09
Meituan Class B	ICT	4,53
China Construction Bank Corp...	Banca	3,76
Xiaomi Corp Class B	ICT	3,19
PDD Holdings Inc ADR	ICT	3,16
Industrial And Commercial...	ICT	2,18
JD.com Inc Ordinary Shares - ...	ICT	2,03
Trip.com Group Ltd	ICT	2,02
Ping An Insurance (Group)...	Assicurazione	1,87
% Primi 10 Titoli sul Patrimonio		47,18
Numero Complessivo di Titoli Azionari		578
Numero Complessivo di Titoli Obbligazionari		0

Distribuzione Settoriale %

	Fondo
Ciclico	52,55
Materie Prime	2,70
Beni di Consumo Ciclici	29,41
Finanza	18,63
Immobiliare	1,82
Sensibile	37,17
Telecomunicazioni	21,50
Energia	3,40
Beni Industriali	4,84
Tecnologia	7,43
Difensivo	10,27
Beni Difensivi	4,35
Salute	3,80
Servizi di Pubblica Utilità	2,12

Ripartizione Geografica %

	Fondo
America	0,19
Stati Uniti	0,19
Canada	0,00
America Latina e Centrale	0,00
Europa	0,00
Regno Unito	0,00
Europa Occidentale - Euro	0,00
Europa Occidentale - Non Euro	0,00
Europa dell'Est	0,00
Africa	0,00
Medio Oriente	0,00
Asia	99,81
Giappone	0,00
Australasia	0,00
Asia - Paesi Sviluppatti	1,80
Asia - Emergente	98,01

Anagrafica

Società di Gestione	Pictet Asset Management (Europe) SA	Patrimonio Classe (Mln)	0,42 USD	Investimento Min. Ingresso	1.000.000 USD
Telefono	+352 467 171-1	Domicilio	LUSSEMBURGO	Investimento Min. Successivo	-
Web	www.am.pictet	Valuta del Fondo	USD	T.E.R.	0,44%
Data di Partenza	12/07/2011	UCITS	Si	Spese correnti	0,44%
Nome del Gestore	-	Inc/Acc	Acc	Commissione di incentivo	-
Data Inizio Gestione	22/09/2011	ISIN	LU0625736946		
NAV (07/02/2025)	USD 141,45				

Pictet-China Index IS USD

Patrimonio Netto (Mln) 314,94 USD

(31/12/2024)