

# Diversified Growth Company Dynamic Growth A EUR

## Categoria Morningstar™

Bilanciati Aggressivi EUR

## Benchmark Morningstar

Morningstar Euro Aggressive Global Target

Allocation NR EUR

Usato nel Report

## Benchmark Dichiarato

68% MSCI World 100% Hdg NR USD, 7%

MSCI EM 100% Hdg NR USD, 25%

Bloomberg Global Agg 1-5 Hdg TR EUR

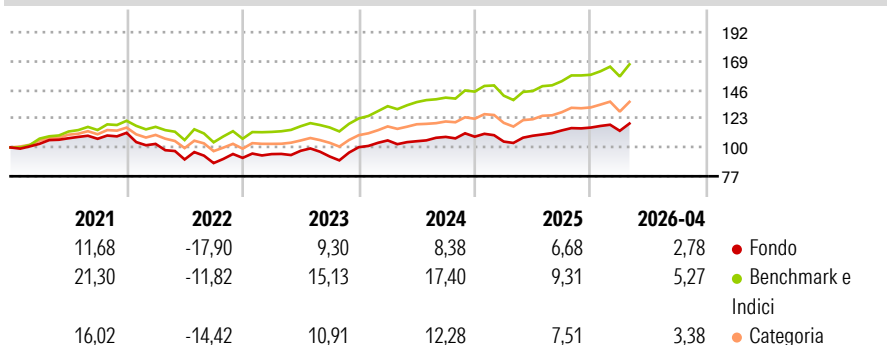
## Morningstar Rating™

★

## Obiettivo d'Investimento Dichiarato

The investment objective of the Sub-Fund is to obtain an increase in the value of long-term investments while controlling their volatility by building a global growth portfolio.

## Rendimenti



## Misure di Rischio


3Y Alpha	-4,82	3Y Sharpe Ratio	0,55
3Y Beta	0,95	3Y Std Dev	9,28
3Y R-Squared	85,56	3Y Risk	Med
3Y Info Ratio	-1,66	5Y Risk	Med
3Y Tracking Error	3,56	10Y Risk	-

Basati su Morningstar Euro Aggressive Global Target Allocation NR EUR (dove applicabile)

Rend. Cumulati %	Fondo	Bmk	Cat	Rendimenti Trimestrali %	Q1	Q2	Q3	Q4
3-Mesi	2,24	4,78	3,74	2026	-2,24	-	-	-
6-Mesi	4,32	8,30	5,75	2025	-3,61	4,47	3,87	2,00
1-Anno	14,64	17,41	15,34	2024	5,41	-0,63	3,30	0,16
3-Anni Ann.ti	8,41	14,28	11,31	2023	3,27	2,81	-4,68	8,00
5-Anni Ann.ti	2,82	9,54	6,18	2022	-7,91	-12,09	-3,19	4,74
10-Anni Ann.ti	-	-	-					

Rendimenti aggiornati al 11/05/2026

## Portafoglio 31/08/2025



## Morningstar Style Box®

### Stile Azionario

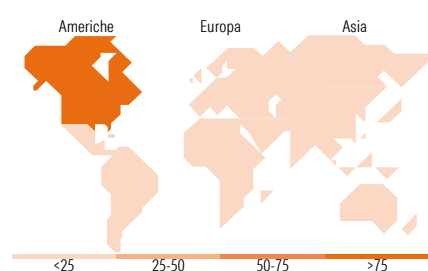
Capitaliz.	Large	Mid	Small
Value			
Blend			
Growth			

Stile

### Reddito Fisso

Qualità Credito	Alto	Med	Basso
Bassa			
Med			
Alta			

Sensibilità ai Tassi



## Titoli principali

Nome	Settore	%
iShares Core MSCI World ETF...	-	17,64
DGC Stock Selection B EUR Acc	-	16,15
iShares MSCI ACWI ETF USD Acc	-	12,31
Vanguard Glb S/T Corp Bd Idx...	-	11,37
iShares S&P 500 Equal Weight...	-	10,30
Canadian Imperial Bank of...	-	6,59
Canadian Imperial Bank of...	-	6,59
JPMorgan Chase Bank,...	-	6,27
Aegon European ABS I EUR Acc	-	2,93
Vanguard Global Bd Idx EUR H...	-	2,89
% Primi 10 Titoli sul Patrimonio		93,04
Numero Complessivo di Titoli Azionari		0
Numero Complessivo di Titoli Obbligazionari		6

## Distribuzione Settoriale %

	Fondo
Ciclico	33,27
Sensibile	47,80
Difensivo	18,93

## Fixed Income Sector Weightings %

	Fondo
Governativo	4,48
Societario	86,29
Cartolarizzazioni	7,63
Enti Locali	0,01
Liquidità ed equivalenti	1,58
Derivati	0,00

## Ripartizione Geografica %

	Fondo
<b>America</b>	<b>75,96</b>
Stati Uniti	73,64
Canada	2,09
America Latina e Centrale	0,24
<b>Europa</b>	<b>18,07</b>
Regno Unito	2,41
Europa Occidentale - Euro	9,10
Europa Occidentale - Non Euro	6,19
Europa dell'Est	0,05
Africa	0,08
Medio Oriente	0,24
<b>Asia</b>	<b>5,97</b>
Giappone	2,77
Australasia	0,88
Asia - Paesi Sviluppati	1,17
Asia - Emergente	1,14

## Anagrafica

Società di Gestione	NS Partners Europe SA	Patrimonio Classe (Mln)	7,68 EUR	Investimento Min. Ingresso	-
Telefono	+352 (26) 27 11	(11/05/2026)		Investimento Min. Successivo	-
Web	nspgroup.com	Domicilio	LUSSEMBURGO	T.E.R.	-
Data di Partenza	01/02/2007	Valuta del Fondo	EUR	Spese correnti	1,67%
Nome del Gestore	-	UCITS	Si	Commissione di incentivo	-
Data Inizio Gestione	31/10/2019	Inc/Acc	Acc		
NAV (11/05/2026)	EUR 180,90	ISIN	LU0283566767		
Patrimonio Netto (Mln)	22,54 EUR				

(31/08/2025)