

JPMorgan Investment Funds - Global Dividend Fund C (dist) - EUR

Categoria Morningstar™

Azionari Globali - Reddito

Benchmark Morningstar

Morningstar Global Markets High Dividend

Yield NR USD

Usato nel Report

Benchmark Dichiarato

MSCI ACWI NR EUR

Morningstar Rating™

★★★★★

Obiettivo d'Investimento Dichiarato

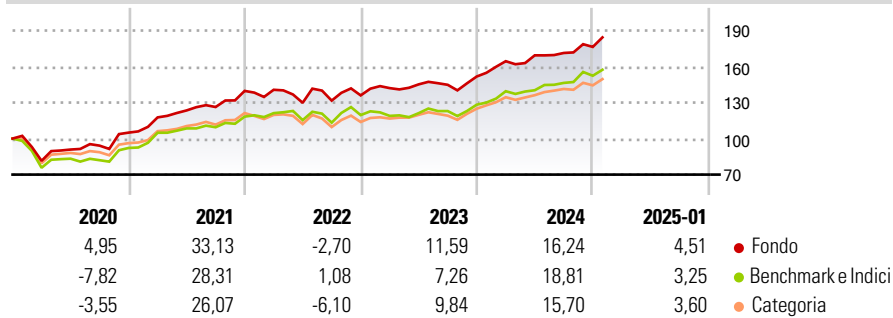
Il Comparto mira ad offrire la crescita del capitale nel lungo periodo investendo principalmente in società di tutto il mondo che generano reddito elevato e in aumento. Almeno il 67% degli attivi del Comparto (ad esclusione della liquidità e di strumenti equivalenti) sarà investito in titoli azionari di società che generano reddito elevato e in aumento. Gli emittenti di tali titoli possono avere sede in qualsiasi paese, ivi compresi i Mercati Emergenti. Il portafoglio del Comparto è concentrato su circa 40-90 società.

Misure di Rischio

3Y Alpha	0,71	3Y Sharpe Ratio	0,72
3Y Beta	0,87	3Y Std Dev	11,00
3Y R-Squared	86,39	3Y Risk	Med
3Y Info Ratio	0,08	5Y Risk	Med
3Y Tracking Error	5,41	10Y Risk	Med

Basati su Morningstar Global Markets High Dividend Yield NR USD (dove applicabile)

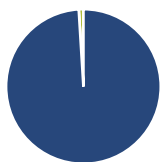
Rendimenti



Rend. Cumulati %	Fondo	Bmk	Cat	Rendimenti Trimestrali %	Q1	Q2	Q3	Q4
3-Mesi	6,19	6,96	5,84	2025	-	-	-	-
6-Mesi	10,13	12,69	10,12	2025	-	-	-	-
1-Anno	17,36	20,02	16,81	2024	8,40	2,98	1,16	2,94
3-Anni Ann.ti	10,13	9,98	8,61	2023	4,47	2,20	-0,25	4,78
5-Anni Ann.ti	11,98	9,58	8,76	2022	0,66	-7,69	1,39	3,29
10-Anni Ann.ti	10,67	8,21	7,67	2021	12,10	4,93	2,31	10,62

Rendimenti aggiornati al 04/02/2025

Portafoglio 31/12/2024



Asset Allocation %	Netta
● Azioni	99,03
● Obbligazioni	0,00
● Liquidità	0,97
● Altro	0,00

Style Box

Azionaria

	Large	Mid	Small
Value			
Blend			
Growth			
Style			

Capitalizzazione

Value Blend Growth

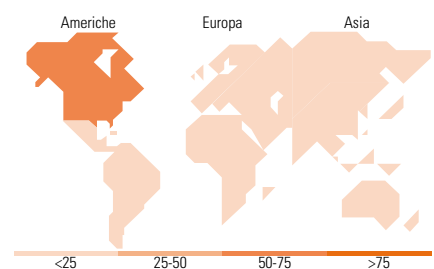
Style

Mkt Cap %

Fondo	Fondo
Giant	37,84
Large	49,45
Medium	12,71
Small	0,00
Micro	0,00

Capitalizzazione media di mercato

Fondo	Fondo
Ave Mkt Cap USD	156.611,60



Ripartizione Geografica %	Fondo
America	63,89
Stati Uniti	63,37
Canada	0,00
America Latina e Centrale	0,53
Europa	21,83
Regno Unito	5,23
Europa Occidentale - Euro	14,55
Europa Occidentale - Non Euro	2,04
Europa dell'Est	0,00
Africa	0,00
Medio Oriente	0,00
Asia	14,28
Giappone	3,58
Australasia	0,72
Asia - Paesi Sviluppati	9,42
Asia - Emergente	0,56

Titoli principali

Nome	Settore	%
Microsoft Corp		5,99
Taiwan Semiconductor...		3,85
Meta Platforms Inc Class A		3,64
Fidelity National...		2,47
Otis Worldwide Corp Ordinary...		2,18
Broadcom Inc		2,18
McDonald's Corp		2,00
RELX PLC		1,99
Morgan Stanley		1,96
Abbott Laboratories		1,95
% Primi 10 Titoli sul Patrimonio		28,21
Numero Complessivo di Titoli Azionari		80
Numero Complessivo di Titoli Obbligazionari		0

Distribuzione Settoriale %

Fondo	Fondo
Ciclico	34,36
Materie Prime	3,31
Beni di Consumo Ciclici	9,39
Finanza	20,29
Immobiliare	1,37
Sensibile	45,26
Telecomunicazioni	7,01
Energia	4,35
Beni Industriali	10,50
Tecnologia	23,40
Difensivo	20,38
Beni Difensivi	3,55
Salute	10,31
Servizi di Pubblica Utilità	6,52

Anagrafica

Società di Gestione	JPMorgan Asset Management (Europe) S.à r.l.	Patrimonio Classe (Mln)	114,10 EUR	Investimento Min. Ingresso	10.000.000 EUR
Telefono	+352 34 101	Domicilio	LUSSEMBURGO	Investimento Min. Successivo	1.000 EUR
Web	http://www.jpmorganassetmanagement.com	Valuta del Fondo	EUR	T.E.R.	-
Data di Partenza	14/07/2011	UCITS	Si	Spese correnti	0,81%
Nome del Gestore	-	Inc/Acc	Inc	Commissione di incentivo	-
Data Inizio Gestione	14/03/2019	ISIN	LU0647154961		

JPMorgan Investment Funds - Global Dividend Fund C (dist) - EUR

NAV (04/02/2025)

EUR 236,19

Patrimonio Netto (Mln)

5.735,66 USD

(31/12/2024)