

Pyrford Global Total Return (Sterling) Fund Class A Stg£ Distributing

Categoria Morningstar™

GBP Allocation 20-40% Equity

Benchmark Morningstar

Morningstar UK Moderately Cautious

Target Allocation NR GBP

Usato nel Report

Benchmark Dichiarato

UK Retail Price

Morningstar Rating™

★★★

Obiettivo d'Investimento Dichiarato

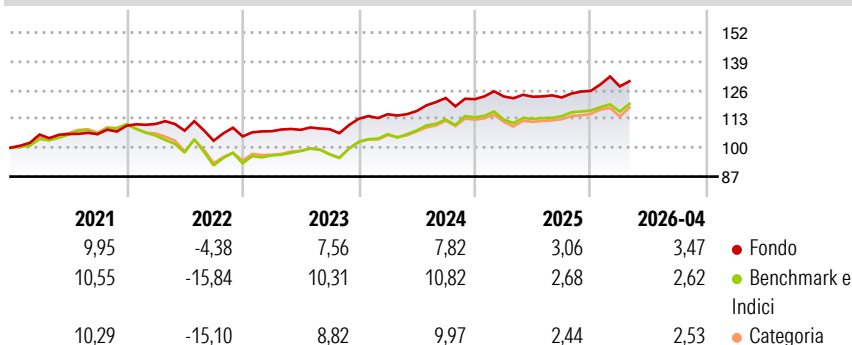
The Fund seeks to provide a stable stream of real total returns over the long term with low absolute volatility and significant downside protection. Investment Policy The Fund will seek to achieve its investment objective and will focus on capital preservation to achieve real total returns. By investing in asset classes and securities which offer sound fundamental value and avoiding asset classes and securities which offer poor fundamental value, the Fund will seek to achieve real total returns. The Fund will invest in investment grade sovereign Debt Securities and equities of companies that, at time of purchase, have a minimum stock market capitalisation of US\$500 million and that are listed, traded or dealt in on a Regulated Market....

Misure di Rischio

3Y Alpha	-0,70	3Y Sharpe Ratio	0,62
3Y Beta	0,86	3Y Std Dev	5,46
3Y R-Squared	72,12	3Y Risk	Med
3Y Info Ratio	-0,38	5Y Risk	-Med
3Y Tracking Error	2,77	10Y Risk	-Med

Basati su Morningstar UK Moderately Cautious Target Allocation NR GBP (dove applicabile)

Rendimenti



Rend. Cumulati %

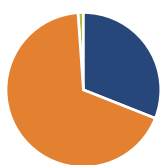
	Fondo	Bmk	Cat
3-Mesi	-1,00	0,16	0,54
6-Mesi	4,84	4,36	4,43
1-Anno	4,95	5,04	6,21
3-Anni Ann.ti	6,00	7,00	6,47
5-Anni Ann.ti	4,22	2,84	2,53
10-Anni Ann.ti	2,26	2,85	2,44

Rendimenti aggiornati al 18/05/2026

Rendimenti

	Q1	Q2	Q3	Q4
2026	1,62	-	-	-
2025	1,01	-0,10	-0,24	2,38
2024	1,81	1,26	5,04	-0,44
2023	2,24	0,57	0,27	4,33
2022	0,72	-2,71	-4,24	1,90

Portafoglio 31/03/2026



Asset Allocation %

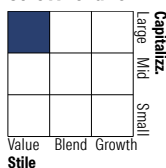
- Azioni
- Obbligazioni
- Liquidità
- Altro

Netta

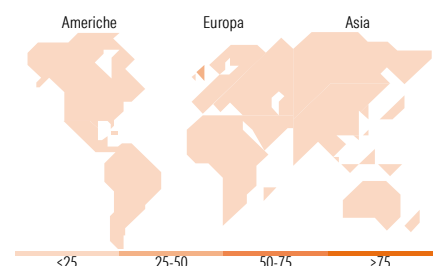
31,00
67,87
1,13
0,00

Morningstar Style Box®

Stile Azionario



Reddito Fisso



Titoli principali

Nome	Settore	%
Australia (Commonwealth of) 3%	—	8,49
United Kingdom of Great...	—	7,96
United Kingdom of Great...	—	7,94
United Kingdom of Great...	—	7,94
United Kingdom of Great...	—	7,93
Australia (Commonwealth of)...	—	7,06
United States Treasury Notes...	—	6,91
Australia (Commonwealth of) 1%	—	5,66
United Kingdom of Great...	—	4,04
United Kingdom of Great...	—	3,94
% Primi 10 Titoli sul Patrimonio		67,87
Numero Complessivo di Titoli Azionari		65
Numero Complessivo di Titoli Obbligazionari		10

Distribuzione Settoriale %

	Fondo
Ciclico	25,00
Sensibile	38,13
Difensivo	36,87

Fixed Income Sector Weightings %

	Fondo
Governativo	98,37
Societario	0,00
Cartolarizzazioni	0,00
Enti Locali	0,00
Liquidità ed equivalenti	1,63
Derivati	0,00

Ripartizione Geografica %

	Fondo
America	9,11
Stati Uniti	4,33
Canada	4,78
America Latina e Centrale	0,00
Europa	52,42
Regno Unito	36,18
Europa Occidentale - Euro	4,68
Europa Occidentale - Non Euro	11,57
Europa dell'Est	0,00
Africa	0,00
Medio Oriente	0,00
Asia	38,46
Giappone	5,96
Australasia	6,58
Asia - Paesi Sviluppati	17,38
Asia - Emergente	8,54

Anagrafica

Società di Gestione	Pyrford International Ltd	Patrimonio Classe (Mln)	5,91 GBP	Investimento Min. Ingresso	-
Telefono	44 20 7495 4641	(18/05/2026)		Investimento Min. Successivo	-
Web	https://www.columbiathreadneedle.com/en/pyrford-international/	Domicilio	IRLANDA	T.E.R.	-
Data di Partenza	20/07/2011	Valuta del Fondo	GBP	Spese correnti	1,17%
		UCITS	Si	Commissione di incentivo	-
		Inc/Acc	Inc		
		ISIN	IE00B1XBN637		

Pyrford Global Total Return (Sterling) Fund Class A Stg£ Distributing

Nome del Gestore	-
Data Inizio Gestione	-
NAV ^(18/05/2026)	GBP 11,24
Patrimonio Netto (Mln)	596,68 GBP

(31/03/2026)