

BlueBay Funds - BlueBay Emerging Market Corporate Bond Fund B - GBP

Categoria Morningstar™

Category_EUCA001027

Benchmark Morningstar

 Morningstar Emerging Markets Corporate
Bond 10% China Capped GR Hedged GBP
Usato nel Report

Benchmark Dichiarato

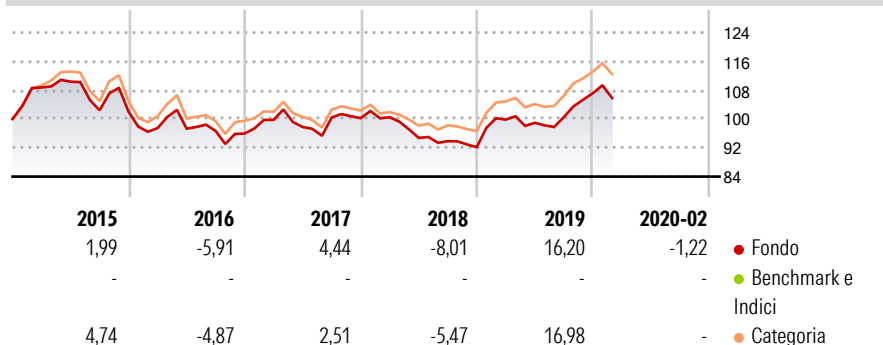
JPM CEMBI Diversified TR USD

Morningstar Rating™

Senza rating

Obiettivo d'Investimento Dichiarato

Conseguire un rendimento totale superiore a quello dell'indice JP Morgan Corporate Emerging Market Bond Index (CEMBI) Diversified, investendo in un portafoglio costituito da titoli a reddito fisso di emittenti con sede in Paesi dei mercati emergenti. Il Comparto investe almeno due terzi del patrimonio netto in titoli a reddito fisso senza limiti di rating emessi da emittenti societari domiciliati in un Paese dei mercati emergenti, in titoli di debito privi di un rating e in titoli di debito emessi da società in difficoltà.

Rendimenti

Misure di Rischio

3Y Alpha	-2,09	3Y Sharpe Ratio	0,36
3Y Beta	1,01	3Y Std Dev	7,59
3Y R-Squared	75,40	3Y Risk	-
3Y Info Ratio	-1,17	5Y Risk	-
3Y Tracking Error	1,82	10Y Risk	-

Basati su Morningstar Emerging Markets Corporate Bond 10% China Capped GR Hedged GBP (dove applicabile)


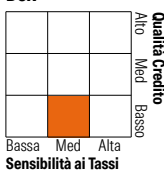
Rend. Cumulati %

	Fondo	Bmk	Cat
3-Mesi	0,82	3,05	3,49
6-Mesi	8,09	4,47	4,23
1-Anno	5,29	4,92	3,96
3-Anni Ann.ti	1,88	7,89	7,82
5-Anni Ann.ti	-0,51	1,11	1,64
10-Anni Ann.ti	-	2,43	2,31

Rendimenti aggiornati al 28/02/2020

Rendimenti Trimestrali %

	Q1	Q2	Q3	Q4
2026	-	-	-	-
2025	-	-	-	-
2024	-	-	-	-
2023	-	-	-	-
2022	-	-	-	-

Portafoglio 31/12/2025

Fixed Income Style
Box™

Fixed Income Sector Weightings %

	Fondo
Governativo	7,80
Societario	90,33
Cartolarizzazioni	0,00
Enti Locali	0,00
Liquidità ed equivalenti	7,44
Derivati	-5,57

Coupon Range %

	Fondo
0 coupon	0,86
Da 0 a 4 cedole	9,11
Da 4 a 6 cedole	22,80
Da 6 a 8 cedole	36,70
Da 8 a 10 cedole	29,48
Da 10 a 12 cedole	0,71
Oltre 12 cedole	0,32

Credit Quality %

	Fond	Credit Quality %	Fond
AAA	0,00	BBB	29,85
AA	3,04	BB	37,05
A	7,03	B	19,48
		Below B	3,56
		Not Rated	0,00

Titoli principali

Nome	Settore	%
2 Year Treasury Note Future...	—	6,15
Digicel International...	—	1,83
Galaxy Pipeline Assets Bidco...	—	1,82
Banco Mercantil Del Norte SA...	—	1,81
Samarco Mineracao SA 9.5%	—	1,78
Ecopetrol S.A. 8.875%	—	1,61
Petroleos Mexicanos Sa De CV...	—	1,31
LATAM Airlines Group SA 7.875%	—	1,28
Antofagasta PLC 5.625%	—	1,26
First Abu Dhabi Bank P.J.S.C...	—	1,15
% Primi 10 Titoli sul Patrimonio		20,00
Numero Complessivo di Titoli Azionari		3
Numero Complessivo di Titoli Obbligazionari		201

Anagrafica

Società di Gestione	BlueBay Funds Management Company S.A.	Patrimonio Classe (Mln)	1,88 GBP	Investimento Min. Ingresso	50.000 GBP
Telefono	-	(28/11/2014)		Investimento Min. Successivo	-
Web	www.bluebayinvest.com	Domicilio	LUSSEMBURGO	T.E.R.	-
Data di Partenza	04/07/2011	Valuta del Fondo	GBP	Spese correnti	1,40%
Nome del Gestore	Polina Kurdyavko	UCITS	Si	Commissione di incentivo	-
	Anthony Kettle	Inc/Acc	Acc		
Data Inizio Gestione	31/03/2008	ISIN	LU0356218494		
NAV (28/02/2020)	GBP 132,20				
Patrimonio Netto (Mln)	134,54 USD				

(31/12/2025)