

Mirabaud - Equities Swiss Small & Mid A CHF Acc

Categoria Morningstar™

Azionari Svizzera Small/Mid Cap

Benchmark Morningstar

MSCI Switzerland Small Cap NR CHF

Usato nel Report

Benchmark Dichiarato

SIX SPI Extra TR CHF

Morningstar Rating™

★★

Obiettivo d'Investimento Dichiarato

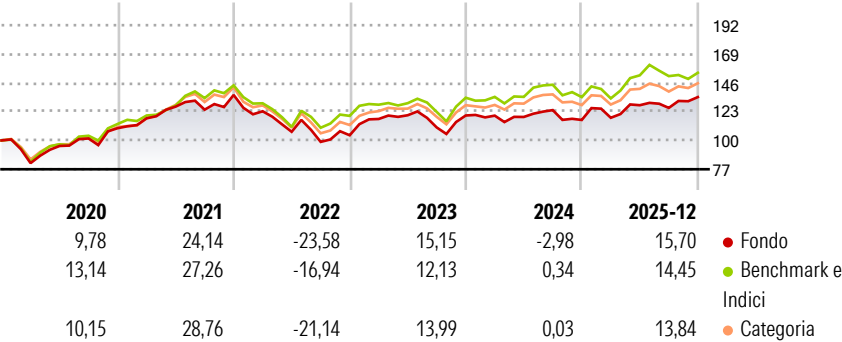
L'obiettivo del Comparto è la rivalutazione del capitale nel lungo termine, investendo il proprio patrimonio in azioni o altri titoli emessi da piccole e medie imprese che hanno la loro sede legale o che svolgono una parte preponderante della loro attività in Svizzera. La capitalizzazione di mercato di queste imprese è pari o inferiore all'1% della capitalizzazione di mercato di tutto il mercato svizzero.

Misure di Rischio

3Y Alpha	0,90	3Y Sharpe Ratio	0,48
3Y Beta	0,87	3Y Std Dev	13,41
3Y R-Squared	81,00	3Y Risk	+Med
3Y Info Ratio	0,02	5Y Risk	+Med
3Y Tracking Error	5,82	10Y Risk	+Med

Basati su MSCI Switzerland Small Cap NR CHF (dove applicabile)

Rendimenti



Rend. Cumulati %

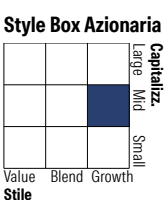

	Fondo	Bmk	Cat
3-Mesi	5,45	2,40	3,91
6-Mesi	5,45	2,53	3,70
1-Anno	15,28	14,07	11,80
3-Anni Ann.ti	7,96	7,83	7,62
5-Anni Ann.ti	4,02	6,35	4,69
10-Anni Ann.ti	8,18	9,23	8,81

Rendimenti aggiornati al 08/01/2026

Rendimenti

	Q1	Q2	Q3	Q4
Trimestrali %				
2026	-	-	-	-
2025	1,50	8,48	-1,67	6,85
2024	-0,10	-0,90	4,63	-6,34
2023	12,48	2,53	-8,12	8,67
2022	-9,53	-13,29	-7,53	5,35

Portafoglio 30/09/2025

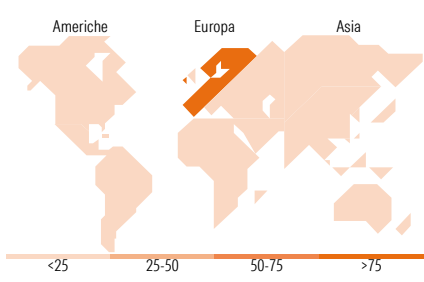


Mkt Cap %

Giant	2,59
Large	42,98
Medium	44,30
Small	8,68
Micro	1,45

Capitalizzazione media di mercato

Ave Mkt Cap CHF 9.144,42



Titoli principali

Nome	Settore	%
SGS AG	Industria	6,39
Galderma Group AG Registered...	Salute	6,34
Chocoladefabriken Lindt &...	Alimentari	6,20
Cembra Money Bank AG	Banca	5,06
Straumann Holding AG	Industria	4,76
Sandoz Group AG Registered...	Salute	4,36
Schindler Holding AG Non...	Industria	3,71
VAT Group AG	Industria	3,52
Julius Baer Gruppe AG	Banca	3,36
Temenos AG	Software	3,29
% Primi 10 Titoli sul Patrimonio		46,98
Numero Complessivo di Titoli Azionari		42
Numero Complessivo di Titoli Obbligazionari		0

Distribuzione Settoriale %

	Fondo
Ciclico	22,13
Materie Prime	1,76
Beni di Consumo Ciclici	1,81
Finanza	18,56
Immobiliare	-
Sensibile	43,02
Telecomunicazioni	0,94
Energia	-
Beni Industriali	33,60
Tecnologia	8,48
Difensivo	34,86
Beni Difensivi	8,05
Salute	26,80
Servizi di Pubblica Utilità	-

Ripartizione Geografica %

	Fondo
America	0,00
Stati Uniti	0,00
Canada	0,00
America Latina e Centrale	0,00
Europa	100,00
Regno Unito	0,00
Europa Occidentale - Euro	0,00
Europa Occidentale - Non Euro	100,00
Europa dell'Est	0,00
Africa	0,00
Medio Oriente	0,00
Asia	0,00
Giappone	0,00
Australasia	0,00
Asia - Paesi Sviluppati	0,00
Asia - Emergente	0,00

Anagrafica

Società di Gestione	Mirabaud Asset Management (Europe) S.A.	Patrimonio Classe (Mln)	83,52 CHF	Investimento Min. Ingresso	-
Telefono	-	Domicilio	LUSSEMBURGO	Investimento Min. Successivo	-
Web	www.mirabaud-am.com	Valuta del Fondo	CHF	T.E.R.	1,80%
Data di Partenza	23/02/2004	UCITS	Si	Spese correnti	1,80%
Nome del Gestore	-	Inc/Acc	Acc	Commissione di incentivo	-
Data Inizio Gestione	01/10/2017	ISIN	LU0636969866		
NAV (08/01/2026)	CHF 595,29				
Patrimonio Netto (Mln)	317,30 CHF				

(30/09/2025)