

# iShares Europe Index Fund (IE) Flexible Acc EUR

## Categoria Morningstar™

Azionari Europa Large Cap Blend

## Benchmark Morningstar

Morningstar Developed Europe Target  
Market Exposure NR EUR  
Usato nel Report

## Benchmark Dichiarato

MSCI Europe NR USD

## Morningstar Rating™

★★★★★

### Obiettivo d'Investimento Dichiarato

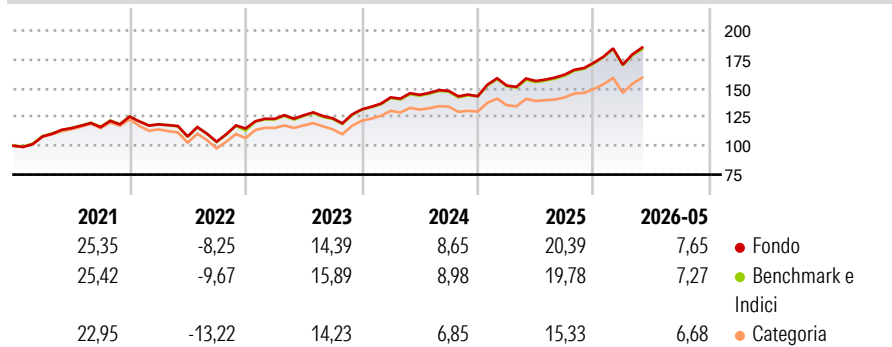
The Sub-Fund seeks to provide a total return, taking into account both capital and income returns, which reflects the total return of the European equity market. In order to achieve this investment objective, the investment policy of the Sub-Fund is to invest in a portfolio of equity securities that so far as possible and practicable consists of the component securities of the MSCI Europe Index, the Sub-Fund's Benchmark Index.

### Misure di Rischio

3Y Alpha	-0,08	3Y Sharpe Ratio	1,05
3Y Beta	1,01	3Y Std Dev	10,70
3Y R-Squared	99,67	3Y Risk	Med
3Y Info Ratio	0,09	5Y Risk	-Med
3Y Tracking Error	0,63	10Y Risk	-Med

Basati su Morningstar Developed Europe Target Market Exposure NR EUR (dove applicabile)

### Rendimenti



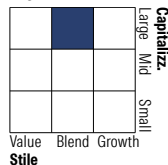
Rend. Cumulati %	Fondo	Bmk	Cat	Rendimenti Trimestrali %	Q1	Q2	Q3	Q4
3-Mesi	5,75	3,23	4,01	2026	-0,98	-	-	-
6-Mesi	9,14	8,60	8,11	2025	6,52	2,62	3,56	6,36
1-Anno	14,56	14,55	11,51	2024	7,99	1,51	2,41	-3,21
3-Anni Ann.ti	13,40	13,28	11,19	2023	7,29	2,51	-2,09	6,22
5-Anni Ann.ti	9,69	9,45	7,59	2022	-5,41	-8,83	-4,16	11,01
10-Anni Ann.ti	9,23	9,22	7,73					

Rendimenti aggiornati al 09/06/2026

### Portafoglio 30/04/2026



### Style Box Azionaria

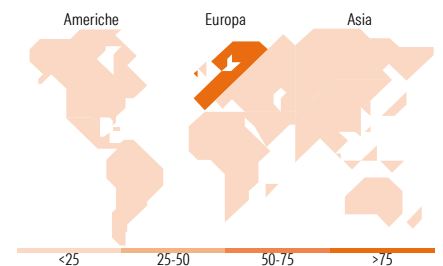


### Mkt Cap %

Fondo	Fondo
Giant	54,93
Large	34,65
Medium	10,33
Small	0,09
Micro	0,00

### Capitalizzazione media di mercato

Fondo	Fondo
Ave Mkt Cap EUR	70.236,17



### Titoli principali

Nome	Settore	%
ASML Holding NV	🏭	3,95
HSBC Holdings PLC	🏦	2,24
AstraZeneca PLC	🏥	2,09
Roche Holding AG Ordinary...	🏥	2,03
Novartis AG Registered Shares	🏥	2,00
Nestle SA	🏠	1,85
Shell PLC	🛢️	1,83
Siemens AG	⚙️	1,60
TotalEnergies SE	🛢️	1,32
Banco Santander SA	🏦	1,28
% Primi 10 Titoli sul Patrimonio		20,18
Numero Complessivo di Titoli Azionari		401
Numero Complessivo di Titoli Obbligazionari		0

### Distribuzione Settoriale %

Fondo	Fondo
<b>Ciclico</b>	<b>35,90</b>
Materie Prime	5,58
Beni di Consumo Ciclici	6,34
Finanza	23,17
Immobiliare	0,81
<b>Sensibile</b>	<b>37,34</b>
Telecomunicazioni	3,65
Energia	5,34
Beni Industriali	19,83
Tecnologia	8,51
<b>Difensivo</b>	<b>26,76</b>
Beni Difensivi	8,69
Salute	13,05
Servizi di Pubblica Utilità	5,02

### Ripartizione Geografica %

Fondo	Fondo
<b>America</b>	<b>1,79</b>
Stati Uniti	1,72
Canada	0,00
America Latina e Centrale	0,07
<b>Europa</b>	<b>97,67</b>
Regno Unito	21,94
Europa Occidentale - Euro	51,70
Europa Occidentale - Non Euro	23,98
Europa dell'Est	0,06
Africa	0,00
Medio Oriente	0,00
<b>Asia</b>	<b>0,54</b>
Giappone	0,00
Australasia	0,00
Asia - Paesi Sviluppati	0,54
Asia - Emergente	0,00

### Anagrafica

Società di Gestione	BlackRock Asset Management Ireland Ltd	Patrimonio Classe (Mln)	16,59 EUR	Investimento Min. Ingresso	1 EUR
Telefono	-	Domicilio	IRLANDA	Investimento Min. Successivo	10.000 EUR
Web	www.blackrock.com	Valuta del Fondo	EUR	T.E.R.	0,14%
Data di Partenza	27/07/2011	UCITS	Si	Spese correnti	0,14%
Nome del Gestore	-	Inc/Acc	Acc	Commissione di incentivo	-
Data Inizio Gestione	21/02/2013	ISIN	IE00B4L8LJ62		
NAV (09/06/2026)	EUR 34,94				

See disclosures for more details

© 2026 Morningstar Italia. Tutti i diritti sono riservati. Le informazioni qui contenute: (1) sono proprietà di Morningstar, (2) non possono essere copiate, (3) non costituiscono consiglio di investimento; (4) sono fornite con scopi informativi; (5) sono ritenute attendibili da Morningstar che, pertanto, ne garantisce il maggior grado di accuratezza e completezza possibile, fatto salvo il caso in cui queste Le siano state fornite in modo errato e/o non completo dalle relative società prodotte; (6) sono estratte dai dati del fondo disponibili e riferiti a date temporali diverse. Morningstar non è responsabile per qualunque danno o perdita derivante da qualunque uso delle informazioni e chi visiona tali informazioni sarà responsabile dell'uso che andrà a farne. Non vi è naturalmente garanzia alcuna che i risultati del passato trovino un riscontro nel futuro.

# iShares Europe Index Fund (IE) Flexible Acc EUR

Patrimonio Netto (Mln)

206,76 EUR

(30/04/2026)