

JPM Emerging Markets Equity A (acc) - EUR (hedged)

Categoria Morningstar™

Azionari Altri Settori

Benchmark Morningstar
Not Categorized
Usato nel Report
Benchmark Dichiarato

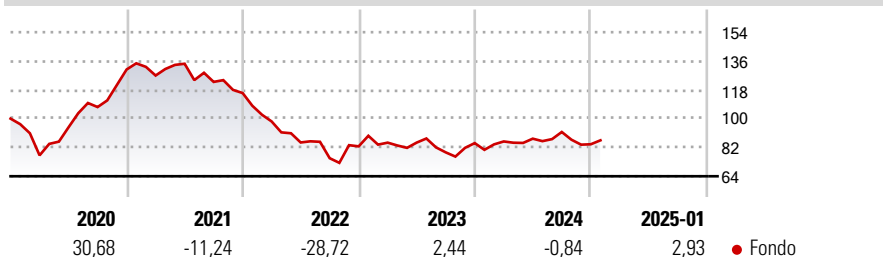
MSCI EM NR USD

Morningstar Rating™

Senza rating

Obiettivo d'Investimento Dichiarato

Il Comparto mira ad offrire la crescita a lungo termine del capitale investendo soprattutto nei mercati emergenti.

Rendimenti

Misure di Rischio

3Y Alpha	-	3Y Sharpe Ratio	-0,47
3Y Beta	-	3Y Std Dev	17,77
3Y R-Squared	-	3Y Risk	-
3Y Info Ratio	-	5Y Risk	-
3Y Tracking Error	-	10Y Risk	-

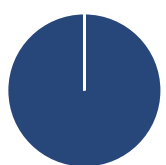
Rend. Cumulati %

Periodo	Rendimento (%)
3-Mesi	-2,88
6-Mesi	2,80
1-Anno	4,87
3-Anni Ann.ti	-7,65
5-Anni Ann.ti	-2,87
10-Anni Ann.ti	0,96

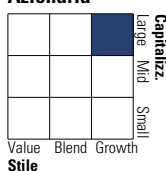
Rendimenti aggiornati al 04/02/2025

Rendimenti

Periodo	Q1	Q2	Q3	Q4
2025	-	-	-	-
2024	1,23	2,03	4,76	-8,36
2023	2,80	0,05	-7,18	7,31
2022	-15,33	-13,35	-11,53	9,82
2021	-2,87	5,80	-8,46	-5,65

Portafoglio 31/12/2024


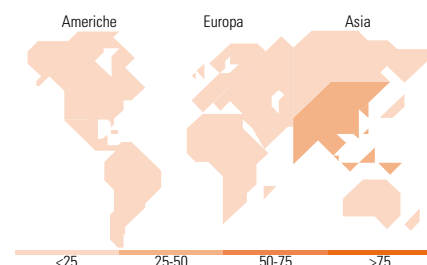
Asset Allocation %	Netta
Azioni	99,99
Obbligazioni	0,00
Liquidità	0,01
Altro	0,00

Style Box
Azionaria
Value Blend Growth
Style
Mkt Cap %

Category	Fondo
Giant	69,21
Large	21,93
Medium	6,63
Small	2,22
Micro	0,00

Capitalizzazione media di mercato

Category	Fondo
Ave Mkt Cap USD	61.480,07


Titoli principali

Nome	Settore	%
Taiwan Semiconductor...	10,05	
Tencent Holdings Ltd	7,48	
Samsung Electronics Co Ltd	3,41	
SK Hynix Inc	3,38	
MercadoLibre Inc	3,03	
Banco Bilbao Vizcaya...	2,36	
Nu Holdings Ltd Ordinary...	2,10	
Wiwynn Corp Ordinary Shares	2,10	
Yum China Holdings Inc	2,09	
Full Truck Alliance Co Ltd ADR	1,91	
% Primi 10 Titoli sul Patrimonio	37,93	
Numero Complessivo di Titoli Azionari	69	
Numero Complessivo di Titoli Obbligazionari	0	

Distribuzione Settoriale %

Settore	Fondo
Ciclico	41,73
Materie Prime	1,93
Beni di Consumo Ciclici	17,68
Finanza	22,12
Immobiliare	-
Sensibile	48,51
Telecomunicazioni	9,27
Energia	2,44
Beni Industriali	6,44
Tecnologia	30,36
Difensivo	9,76
Beni Difensivi	6,19
Salute	3,57
Servizi di Pubblica Utilità	-

Ripartizione Geografica %

Regione	Fondo
America	17,49
Stati Uniti	2,15
Canada	0,00
America Latina e Centrale	15,34
Europa	10,60
Regno Unito	0,00
Europa Occidentale - Euro	4,24
Europa Occidentale - Non Euro	0,00
Europa dell'Est	3,52
Africa	2,83
Medio Oriente	0,00
Asia	71,92
Giappone	0,00
Australasia	0,00
Asia - Paesi Sviluppatti	28,59
Asia - Emergente	43,33

Anagrafica

Società di Gestione	JPMorgan Asset Management (Europe) S.à r.l.	Patrimonio Classe (Mln)	12,81 EUR	Investimento Min. Ingresso	35.000 EUR
Telefono	+352 34 101	Domicilio	LUSSEMBURGO	Investimento Min. Successivo	5.000 EUR
Web	http://www.jpmorganassetmanagement.com	Valuta del Fondo	EUR	T.E.R.	1,79%
Data di Partenza	10/08/2011	UCITS	Si	Spese correnti	1,80%
Nome del Gestore	Leon Eidelman	Inc/Acc	Acc	Commissione di incentivo	-
Data Inizio Gestione	15/02/2013	ISIN	LU0159050771		
NAV (04/02/2025)	EUR 86,57				
Patrimonio Netto (Mln)	4.719,70 USD				

(31/12/2024)