

# MFS Meridian Funds - Blended Research European Equity Fund A1 EUR

## Categoria Morningstar™

Azionari Europa Large Cap Blend

## Benchmark Morningstar

Morningstar Developed Europe Target  
Market Exposure NR EUR  
Usato nel Report

## Benchmark Dichiarato

MSCI Europe NR EUR

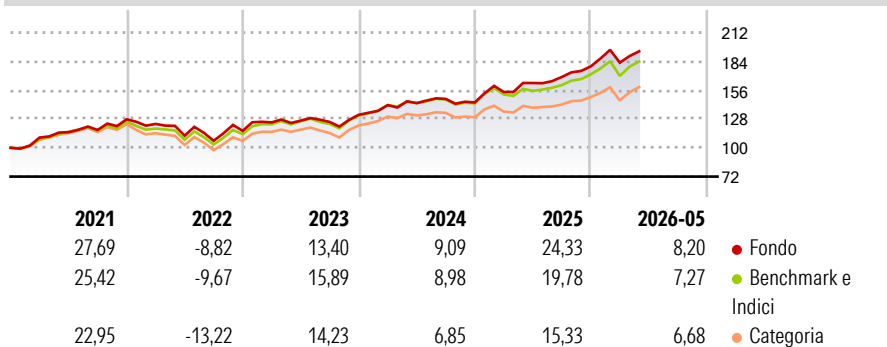
## Morningstar Rating™

★★★★★

### Obiettivo d'Investimento Dichiarato

L'obiettivo del fondo è l'incremento del capitale, espresso in euro. Il fondo investe prevalentemente (almeno il 70%) in titoli azionari europei. Alcuni dei paesi europei, soprattutto quelli dell'Europa orientale, attualmente sono considerati economie di mercato emergenti. Generalmente il fondo investe in non più di 50 società.

### Rendimenti



### Misure di Rischio

3Y Alpha	2,14	3Y Sharpe Ratio	1,24
3Y Beta	0,93	3Y Std Dev	10,10
3Y R-Squared	94,08	3Y Risk	-Med
3Y Info Ratio	0,62	5Y Risk	Med
3Y Tracking Error	2,57	10Y Risk	Med

Basati su Morningstar Developed Europe Target Market Exposure NR EUR (dove applicabile)

### Rend. Cumulati %

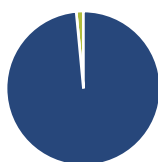
	Fondo	Bmk	Cat
3-Mesi	2,49	3,23	4,01
6-Mesi	8,88	8,60	8,11
1-Anno	16,21	14,55	11,51
3-Anni Ann.ti	14,94	13,28	11,19
5-Anni Ann.ti	10,55	9,45	7,59
10-Anni Ann.ti	9,81	9,22	7,73

Rendimenti aggiornati al 10/06/2026

### Rendimenti

	Q1	Q2	Q3	Q4
Trimestrali %				
2026	2,04	-	-	-
2025	7,06	5,68	3,58	6,08
2024	7,19	1,32	2,90	-2,38
2023	7,05	1,39	-1,01	5,54
2022	-3,57	-9,26	-4,41	9,01

### Portafoglio 30/04/2026



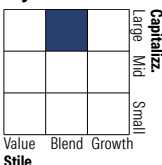
#### Asset Allocation %

- Azioni
- Obbligazioni
- Liquidità
- Altro

#### Netta

98,50  
0,00  
1,50  
0,00

#### Style Box Azionaria



#### Mkt Cap %

Fondo	57,15
Giant	24,89
Large	17,46
Medium	0,49
Small	0,00

#### Capitalizzazione media di mercato

Fondo	60.528,2
Ave Mkt Cap EUR	8



### Titoli principali

Nome	Settore	%
ASML Holding NV	IT	5,34
Novartis AG Registered Shares	FM	2,98
Roche Holding AG Ordinary...	FM	2,92
TotalEnergies SE	EN	2,56
BNP Paribas Act. Cat.A	FI	2,07
Rio Tinto PLC Ordinary Shares	FM	2,07
British American Tobacco PLC	FM	2,03
Siemens Energy AG Ordinary...	EN	2,01
Allianz SE	FI	1,96
UBS Group AG Registered Shares	FI	1,95
% Primi 10 Titoli sul Patrimonio		25,89
Numero Complessivo di Titoli Azionari		80
Numero Complessivo di Titoli Obbligazionari		0

### Distribuzione Settoriale %

	Fondo
<b>Ciclico</b>	<b>37,44</b>
Materie Prime	6,26
Beni di Consumo Ciclici	7,17
Finanza	23,52
Immobiliare	0,49
<b>Sensibile</b>	<b>35,15</b>
Telecomunicazioni	3,36
Energia	6,15
Beni Industriali	17,38
Tecnologia	8,27
<b>Difensivo</b>	<b>27,41</b>
Beni Difensivi	9,13
Salute	13,40
Servizi di Pubblica Utilità	4,88

### Ripartizione Geografica %

	Fondo
<b>America</b>	<b>3,24</b>
Stati Uniti	3,24
Canada	0,00
America Latina e Centrale	0,00
<b>Europa</b>	<b>96,76</b>
Regno Unito	25,29
Europa Occidentale - Euro	52,16
Europa Occidentale - Non Euro	19,31
Europa dell'Est	0,00
Africa	0,00
Medio Oriente	0,00
<b>Asia</b>	<b>0,00</b>
Giappone	0,00
Australasia	0,00
Asia - Paesi Sviluppati	0,00
Asia - Emergente	0,00

### Anagrafica

Società di Gestione	MFS Investment Management Company (Lux) S.à.r.l	Patrimonio Classe (Mln)	59,06 EUR	Investimento Min. Ingresso	-
		(10/06/2026)		Investimento Min. Successivo	-
		Domicilio	LUSSEMBURGO	T.E.R.	1,52%
Telefono	-	Valuta del Fondo	EUR	Spese correnti	1,46%
Web	-	UCITS	Si	Commissione di incentivo	-
Data di Partenza	22/08/2011	Inc/Acc	Acc		
Nome del Gestore	-	ISIN	LU0648597655		
Data Inizio Gestione	28/06/2016				
NAV (10/06/2026)	EUR 41,93				

See disclosures for more details

© 2026 Morningstar Italia. Tutti i diritti sono riservati. Le informazioni qui contenute: (1) sono proprietà di Morningstar, (2) non possono essere copiate, (3) non costituiscono consiglio di investimento; (4) sono fornite con scopi informativi; (5) sono ritenute attendibili da Morningstar che, pertanto, ne garantisce il maggior grado di accuratezza e completezza possibile, fatto salvo il caso in cui queste Le siano state fornite in modo errato e/o non completo dalle relative società prodotte; (6) sono estratte dai dati del fondo disponibili e riferiti a date temporali diverse. Morningstar non è responsabile per qualunque danno o perdita derivante da qualunque uso delle informazioni e chi visiona tali informazioni sarà responsabile dell'uso che andrà a farne. Non vi è naturalmente garanzia alcuna che i risultati del passato trovino un riscontro nel futuro.

# MFS Meridian Funds - Blended Research European Equity Fund A1 EUR

Patrimonio Netto (Mln) 875,38 EUR

(30/04/2026)