

Mirae Asset Global Discovery Fund - ESG Asia Great Consumer Equity Fund A

Categoria Morningstar™
USD Capitalization

Benchmark Morningstar

Morningstar Asia ex-Japan Target Market

Benchmark Dichiarato

MSCI AC Asia Ex Japan NR EUR

Morningstar Rating™

★

Exposure NR USD

Usato nel Report

Obiettivo d'Investimento Dichiarato

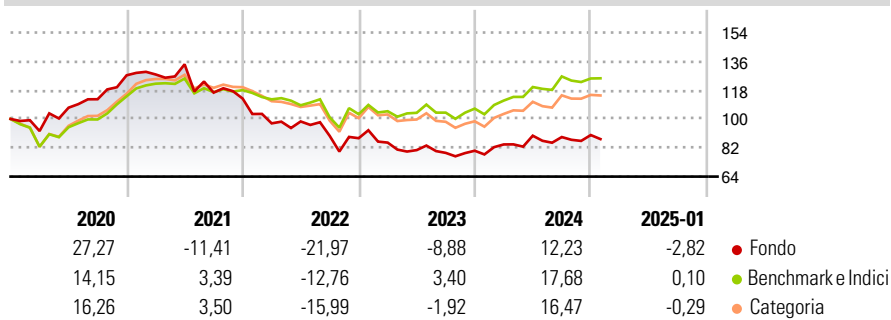
The primary objective of the Fund is to achieve long term growth in the Share price through capital appreciation, measured in US Dollars, of the underlying equity portfolio which promotes environmental, social and governance (ESG) criteria. The Principal Investment Manager will seek to achieve the objective of the Sub-Fund by investing mainly in equities and equity related securities of Asian companies which are expected to benefit from growing consumption activities of Asian region, excluding Japan.

Misure di Rischio

| | | | |
|-------------------|-------|-----------------|-------|
| 3Y Alpha | -8,02 | 3Y Sharpe Ratio | -0,41 |
| 3Y Beta | 0,94 | 3Y Std Dev | 16,04 |
| 3Y R-Squared | 82,56 | 3Y Risk | Med |
| 3Y Info Ratio | -0,96 | 5Y Risk | Med |
| 3Y Tracking Error | 8,07 | 10Y Risk | Med |

Basati su Morningstar Asia ex-Japan Target Market Exposure NR USD (dove applicabile)

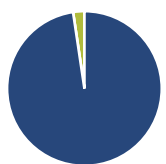
Rendimenti



| Rend. Cumulati % | Fondo | Bmk | Cat | Rendimenti Trimestrali % | Q1 | Q2 | Q3 | Q4 |
|------------------|-------|-------|-------|--------------------------|--------|-------|--------|-------|
| 3-Mesi | 1,39 | 0,59 | 1,53 | 2025 | - | - | - | - |
| 6-Mesi | 6,29 | 8,55 | 10,29 | 2025 | - | - | - | - |
| 1-Anno | 11,29 | 19,38 | 19,26 | 2024 | 4,91 | 6,49 | -0,96 | 1,43 |
| 3-Anni Ann.ti | -5,45 | 2,63 | -0,36 | 2023 | -3,12 | -5,50 | -2,14 | 1,70 |
| 5-Anni Ann.ti | -2,62 | 4,78 | 3,47 | 2022 | -13,75 | 1,23 | -9,14 | -1,65 |
| 10-Anni Ann.ti | 1,73 | 5,50 | 4,77 | 2021 | 0,41 | 4,98 | -13,20 | -3,19 |

Rendimenti aggiornati al 04/02/2025

Portafoglio 31/12/2024



| Asset Allocation % | Netta |
|--------------------|--------|
| ● Azioni | 102,47 |
| ● Obbligazioni | 0,00 |
| ● Liquidità | -2,47 |
| ● Altro | 0,00 |

Style Box

Azionaria

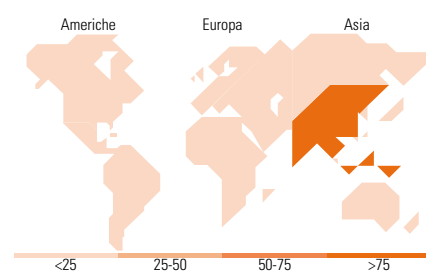
| Style | Value | Blend | Growth |
|------------------|-------|-------|--------|
| Capitalizzazione | Large | Mid | Small |

Mkt Cap %

| | |
|--------|-------|
| Giant | 62,72 |
| Large | 32,17 |
| Medium | 5,10 |
| Small | 0,00 |
| Micro | 0,00 |

Capitalizzazione media di mercato

| | |
|-----------------|----------|
| Ave Mkt Cap USD | 39.593,2 |
| | 3 |



Titoli principali

| Nome | Settore | % |
|---|---------|-------|
| Taiwan Semiconductor... | 🏭 | 10,31 |
| Tencent Holdings Ltd | 📱 | 4,86 |
| MakeMyTrip Ltd | 🏠 | 4,66 |
| Zomato Ltd | 🍽️ | 4,20 |
| Haier Smart Home Co Ltd... | 🏠 | 4,16 |
| Indian Hotels Co Ltd | 🏠 | 3,89 |
| Meituan Class B | 🏠 | 3,83 |
| MediaTek Inc | 📱 | 3,54 |
| Max Healthcare Institute Ltd... | 🏥 | 3,51 |
| Trip.com Group Ltd ADR | 🏠 | 3,29 |
| % Primi 10 Titoli sul Patrimonio | | 46,24 |
| Numero Complessivo di Titoli Azionari | | 42 |
| Numero Complessivo di Titoli Obbligazionari | | 0 |

Distribuzione Settoriale %

| | Fondo |
|-------------------------------|--------------|
| Ciclico | 54,95 |
| 🏭 Materie Prime | - |
| 🏠 Beni di Consumo Ciclici | 43,70 |
| 🏠 Finanza | 6,69 |
| 🏠 Immobiliare | 4,55 |
| Sensibile | 33,27 |
| 📱 Telecomunicazioni | 7,34 |
| 🏠 Energia | - |
| 🏠 Beni Industriali | 0,95 |
| 📱 Tecnologia | 24,98 |
| Difensivo | 11,78 |
| 🏠 Beni Difensivi | 6,57 |
| 🏠 Salute | 5,21 |
| 💡 Servizi di Pubblica Utilità | - |

Ripartizione Geografica %

| | Fondo |
|-------------------------------|---------------|
| America | 0,00 |
| Stati Uniti | 0,00 |
| Canada | 0,00 |
| America Latina e Centrale | 0,00 |
| Europa | 0,00 |
| Regno Unito | 0,00 |
| Europa Occidentale - Euro | 0,00 |
| Europa Occidentale - Non Euro | 0,00 |
| Europa dell'Est | 0,00 |
| Africa | 0,00 |
| Medio Oriente | 0,00 |
| Asia | 100,00 |
| Giappone | 0,00 |
| Australasia | 0,00 |
| Asia - Paesi Sviluppati | 23,85 |
| Asia - Emergente | 76,15 |

Anagrafica

| | | | | | |
|----------------------|---|-------------------------|--------------|------------------------------|-----------|
| Società di Gestione | Mirae Asset Global Investments (HK) Ltd | Patrimonio Classe (Mln) | 32,18 USD | Investimento Min. Ingresso | 2.500 USD |
| Telefono | +852 22951500 | Domicilio | LUSSEMBURGO | Investimento Min. Successivo | 1 Quota |
| Web | https://www.am.miraeasset.com/ | Valuta del Fondo | USD | T.E.R. | 1,85% |
| Data di Partenza | 07/06/2011 | UCITS | Si | Spese correnti | 1,70% |
| Nome del Gestore | Joohee An | Inc/Acc | Acc | Commissione di incentivo | - |
| Data Inizio Gestione | 07/06/2011 | ISIN | LU0593848301 | | |
| NAV (04/02/2025) | USD 14,93 | | | | |

Mirae Asset Global Discovery Fund - ESG Asia Great Consumer Equity Fund A

Patrimonio Netto (Mln) 255,94 USD

USD Capitalization
