

BlackRock Global Funds - Emerging Markets Equity Income Fund A5G

Categoria Morningstar™

Azionari Paesi Emergenti

Benchmark Morningstar

Morningstar Emerging Markets Target

Market Exposure NR USD

Usato nel Report

Benchmark Dichiarato

MSCI EM NR USD

Morningstar Rating™

★★★★

Obiettivo d'Investimento Dichiarato

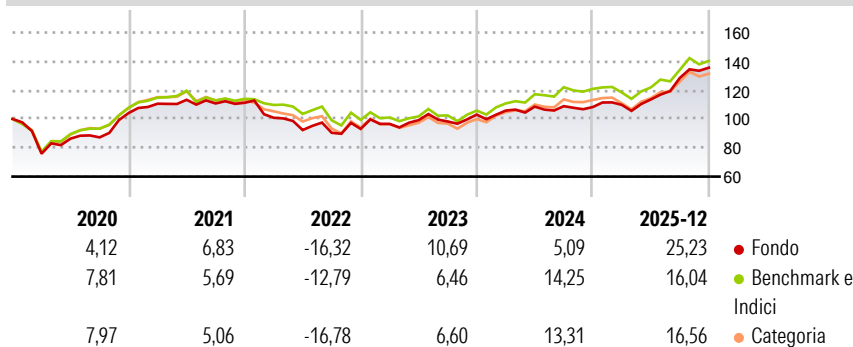
si propone di ottenere un reddito sopra la media dai propri investimenti azionari, senza tuttavia sacrificare la crescita del capitale nel lungo periodo, investendo su scala mondiale almeno il 70% del patrimonio complessivo in titoli azionari di società con sede o che svolgono la loro attività economica prevalentemente in mercati emergenti. Gli investimenti possono essere effettuati anche in titoli azionari di società con sede o che svolgono la loro attività economica prevalentemente in paesi sviluppati che hanno attività di rilievo in questi paesi emergenti. La distribuzione dei redditi è al lordo delle spese.

Misure di Rischio

3Y Alpha	2,02	3Y Sharpe Ratio	0,98
3Y Beta	0,90	3Y Std Dev	10,31
3Y R-Squared	87,59	3Y Risk	-Med
3Y Info Ratio	0,26	5Y Risk	-Med
3Y Tracking Error	4,65	10Y Risk	-Med

Basati su Morningstar Emerging Markets Target Market Exposure NR USD (dove applicabile)

Rendimenti



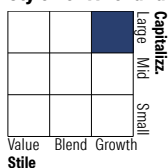
Rend. Cumulati %	Fondo	Bmk	Cat	Rendimenti Trimestrali %	Q1	Q2	Q3	Q4
3-Mesi	8,68	5,62	6,44	2026	-	-	-	-
6-Mesi	25,41	17,99	19,19	2026	1,40	3,41	13,16	5,54
1-Anno	31,89	23,24	24,44	2025	2,70	2,61	0,30	-0,57
3-Anni Ann.ti	13,40	12,82	11,84	2024	3,74	2,72	-0,95	4,87
5-Anni Ann.ti	6,41	6,15	5,07	2023	-9,35	-8,46	-2,06	2,96
10-Anni Ann.ti	9,74	9,36	8,44	2022				

Rendimenti aggiornati al 30/01/2026

Portafoglio 31/12/2025



Style Box Azionaria

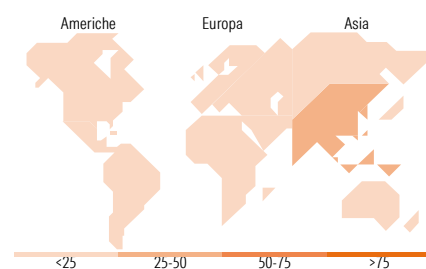


Mkt Cap %

Giant	55,81
Large	29,40
Medium	10,71
Small	4,07
Micro	0,00

Capitalizzazione media di mercato















Ave Mkt Cap USD	54.881,32
-----------------	-----------



Titoli principali

Nome	Settore	%
BlackRock ICS USD...	—	9,41
Taiwan Semiconductor...	🏭	7,15
Tencent Holdings Ltd	📱	6,47
SK Hynix Inc	🏭	2,76
Wiwynn Corp Ordinary Shares	🏭	2,16
Pan American Silver Corp	🏭	2,07
Samsung Electronics Co Ltd...	🏭	2,06
Accton Technology Corp	🏭	2,02
Silvercorp Metals Inc	🏭	2,00
Sany Heavy Industry Co Ltd...	🏭	1,98
% Primi 10 Titoli sul Patrimonio		38,09
Numero Complessivo di Titoli Azionari		91
Numero Complessivo di Titoli Obbligazionari		0

Distribuzione Settoriale %

 Ciclico	45,84
 Materie Prime	12,19
 Beni di Consumo Ciclici	11,62
 Finanza	21,21
 Immobiliare	0,81
<hr/>	
 Sensibile	48,88
 Telecomunicazioni	9,61
 Energia	1,79
 Beni Industriali	11,49
 Tecnologia	25,99
<hr/>	
 Difensivo	5,28
 Beni Difensivi	2,51
 Salute	1,88
 Servizi di Pubblica Utilità	0,90

Ripartizione Geografica %

America	15,73
Stati Uniti	1,87
Canada	5,93
America Latina e Centrale	7,93
Europa	12,77
Regno Unito	0,00
Europa Occidentale - Euro	2,47
Europa Occidentale - Non Euro	0,00
Europa dell'Est	3,76
Africa	5,30
Medio Oriente	1,24
Asia	71,50
Giappone	0,00
Australasia	0,00
Asia - Paesi Sviluppati	29,90
Asia - Emergente	41,60

Anagrafica

Società di Gestione	BlackRock (Luxembourg) SA	Patrimonio Classe (Mln)	3,27 USD	Investimento Min. Ingresso	5.000 USD
Telefono	+44 20 77433000	(30/01/2026)		Investimento Min. Successivo	1.000 USD
Web	www.blackrock.com	Domicilio	LUSSEMBURGO	T.E.R.	-
Data di Partenza	12/08/2011	Valuta del Fondo	USD	Spese correnti	1,88%
Nome del Gestore	-	UCITS	Si	Commissione di incentivo	-
Data Inizio Gestione	16/04/2025	Inc/Acc	Inc		
NAV (30/01/2026)	USD 16,38	ISIN	LU0651947912		

BlackRock Global Funds - Emerging Markets Equity Income Fund A5G

Patrimonio Netto (Mln)	145,54 USD
(31/12/2025)	