

Nuveen Global Clean Infrastructure Impact Fund A EUR Acc

Categoria Morningstar™

Azionari Settore Infrastrutture

Benchmark Morningstar

S&P Global Infrastructure TR USD

Usato nel Report

Benchmark Dichiarato

50% S&P Global Infrastructure NR USD,
50% S&P Global 1200 Uti (Sect) Cap NR
USD

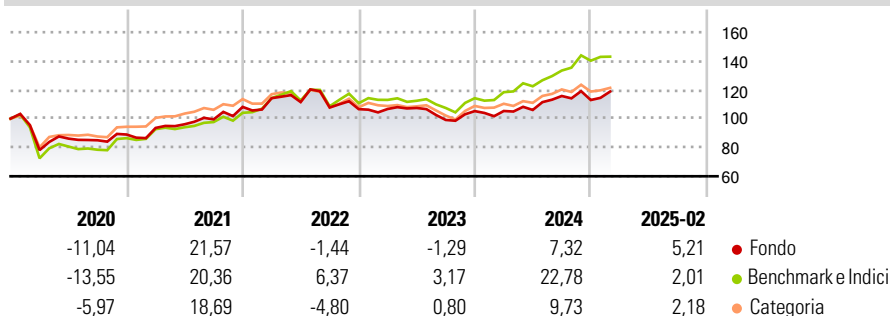
Morningstar Rating™

★★★

Obiettivo d'Investimento Dichiarato

The objective of the Fund is to provide long-term capital appreciation while giving investors exposure to clean infrastructure companies that are solving environmental challenges and improving operational characteristics such that positive, direct, and measurable environmental outcomes are achieved.

Rendimenti



Misure di Rischio

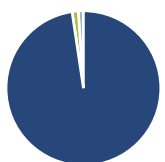
3Y Alpha	-5,76	3Y Sharpe Ratio	0,16
3Y Beta	0,92	3Y Std Dev	12,38
3Y R-Squared	88,78	3Y Risk	-Med
3Y Info Ratio	-1,13	5Y Risk	Med
3Y Tracking Error	5,52	10Y Risk	Med

Basati su S&P Global Infrastructure TR USD (dove applicabile)

Rend. Cumulati %	Fondo	Bmk	Cat	Rendimenti	Q1	Q2	Q3	Q4
3-Mesi	-0,58	-4,18	-3,82	Trimestrali %				
6-Mesi	-0,97	3,57	-1,38	2025	-	-	-	-
1-Anno	10,93	17,94	6,55	2024	0,08	0,70	9,13	-2,42
3-Anni Ann.ti	1,84	7,62	1,10	2023	0,12	0,63	-7,73	6,18
5-Anni Ann.ti	6,16	10,49	5,47	2022	5,61	-2,38	-3,38	-1,05
10-Anni Ann.ti	4,11	6,23	3,75	2021	5,16	2,72	3,52	8,71

Rendimenti aggiornati al 11/03/2025

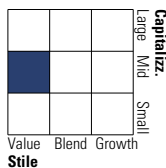
Portafoglio 31/01/2025



Asset Allocation %	Netta
Azioni	97,64
Obbligazioni	0,00
Liquidità	1,29
Altro	1,07

Style Box

Azionaria



Value Blend Growth

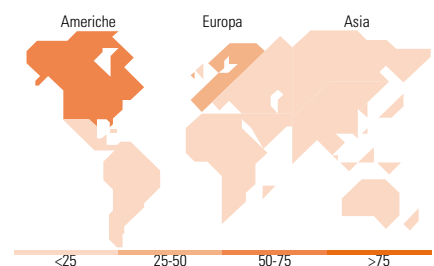
Style

Mkt Cap %

Mkt Cap %	Fondo
Giant	7,64
Large	43,60
Medium	44,58
Small	2,82
Micro	1,36

Capitalizzazione media di mercato

Capitalizzazione media di mercato	Fondo
Ave Mkt Cap USD	29.644,3



<25 25-50 50-75 >75

Titoli principali

Nome	Settore	%
Republic Services Inc	🔧	7,20
NextEra Energy Inc	💡	5,85
Waste Connections Inc	🔧	5,32
Terna SpA	💡	5,14
Xcel Energy Inc	💡	5,00
Iberdrola SA	💡	4,21
Getlink SE Act. Provenant...	🔧	4,13
Southern Co	💡	3,88
National Grid PLC ADR	💡	3,51
CMS Energy Corp	💡	3,30
% Primi 10 Titoli sul Patrimonio		47,53
Numero Complessivo di Titoli Azionari		55
Numero Complessivo di Titoli Obbligazionari		0

Distribuzione Settoriale %

Distribuzione Settoriale %	Fondo
Ciclico	0,00
Materie Prime	-
Beni di Consumo Ciclici	-
Finanza	-
Immobiliare	-
Sensibile	28,49
Telecomunicazioni	-
Energia	-
Beni Industriali	28,49
Tecnologia	-
Difensivo	71,51
Beni Difensivi	-
Salute	-
Servizi di Pubblica Utilità	71,51

Ripartizione Geografica %

Ripartizione Geografica %	Fondo
America	57,14
Stati Uniti	48,09
Canada	7,70
America Latina e Centrale	1,35
Europa	35,84
Regno Unito	9,54
Europa Occidentale - Euro	26,04
Europa Occidentale - Non Euro	0,27
Europa dell'Est	0,00
Africa	0,00
Medio Oriente	0,00
Asia	7,02
Giappone	2,35
Australasia	2,71
Asia - Paesi Sviluppati	1,97
Asia - Emergente	0,00

Anagrafica

Società di Gestione	Nuveen Fund Advisors, LLC.	Patrimonio Classe (Mln)	0,65 EUR	Investimento Min. Ingresso	5.000 EUR
Telefono	312-917-8146	(11/03/2025)		Investimento Min. Successivo	5.000 EUR
Web	www.nuveen.com	Domicilio	IRLANDA	T.E.R.	-
Data di Partenza	10/06/2011	Valuta del Fondo	EUR	Spese correnti	1,60%
Nome del Gestore	-	UCITS	Si	Commissione di incentivo	-
Data Inizio Gestione	31/12/2012	Inc/Acc	Acc		
NAV (11/03/2025)	EUR 53,06	ISIN	IE00B5LM8R27		
Patrimonio Netto (Mln)	39,92 USD				

(31/01/2025)