

Nuveen Global Clean Infrastructure Impact Fund A USD Acc

Categoria Morningstar™

Azionari Settore Infrastrutture

Benchmark Morningstar

S&P Global Infrastructure TR USD

Usato nel Report

Benchmark Dichiarato

50% S&P Global Infrastructure NR USD,
50% S&P Global 1200 Uti (Sect) Cap NR
USD

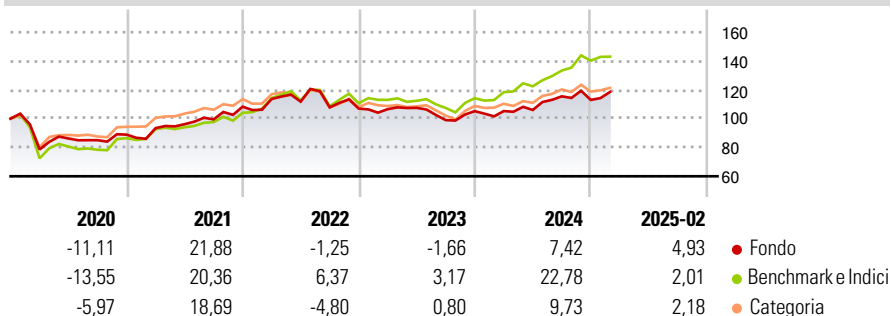
Morningstar Rating™

★★★

Obiettivo d'Investimento Dichiarato

The objective of the Fund is to provide long-term capital appreciation while giving investors exposure to clean infrastructure companies that are solving environmental challenges and improving operational characteristics such that positive, direct, and measurable environmental outcomes are achieved.

Rendimenti



Misure di Rischio

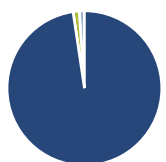
| | | | |
|-------------------|-------|-----------------|-------|
| 3Y Alpha | -5,78 | 3Y Sharpe Ratio | 0,16 |
| 3Y Beta | 0,92 | 3Y Std Dev | 12,47 |
| 3Y R-Squared | 88,85 | 3Y Risk | -Med |
| 3Y Info Ratio | -1,14 | 5Y Risk | Med |
| 3Y Tracking Error | 5,49 | 10Y Risk | Med |

Basati su S&P Global Infrastructure TR USD (dove applicabile)

| Rend. Cumulati % | Fondo | Bmk | Cat | Rendimenti | Q1 | Q2 | Q3 | Q4 |
|------------------|-------|-------|-------|----------------------|-------|-------|-------|-------|
| 3-Mesi | -0,69 | -4,18 | -3,82 | Trimestrali % | | | | |
| 6-Mesi | -1,10 | 3,57 | -1,38 | 2025 | - | - | - | - |
| 1-Anno | 10,86 | 17,94 | 6,55 | 2024 | 0,05 | 0,71 | 8,94 | -2,15 |
| 3-Anni Ann.ti | 1,99 | 7,62 | 1,10 | 2023 | -0,36 | 0,83 | -7,90 | 6,28 |
| 5-Anni Ann.ti | 6,15 | 10,49 | 5,47 | 2022 | 4,88 | -1,58 | -3,57 | -0,79 |
| 10-Anni Ann.ti | 4,14 | 6,23 | 3,75 | 2021 | 5,08 | 2,93 | 3,49 | 8,88 |

Rendimenti aggiornati al 11/03/2025

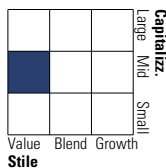
Portafoglio 31/01/2025



| Asset Allocation % | Netta |
|--------------------|-------|
| Azioni | 97,64 |
| Obbligazioni | 0,00 |
| Liquidità | 1,29 |
| Altro | 1,07 |

Style Box

Azionaria



Value Blend Growth

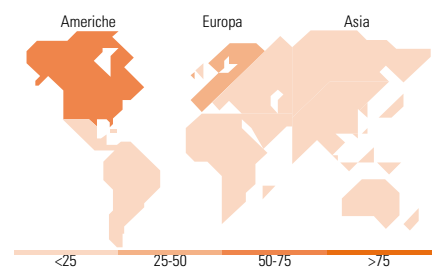
Style

Mkt Cap %

| Mkt Cap % | Fondo |
|-----------|-------|
| Giant | 7,64 |
| Large | 43,60 |
| Medium | 44,58 |
| Small | 2,82 |
| Micro | 1,36 |

Capitalizzazione media di mercato

| Capitalizzazione media di mercato | Fondo |
|-----------------------------------|----------|
| Ave Mkt Cap USD | 29.644,3 |



<25 25-50 50-75 >75

Titoli principali

| Nome | Settore | % |
|---|---------|-------|
| Republic Services Inc | 🔧 | 7,20 |
| NextEra Energy Inc | 💡 | 5,85 |
| Waste Connections Inc | 🔧 | 5,32 |
| Terna SpA | 💡 | 5,14 |
| Xcel Energy Inc | 💡 | 5,00 |
| Iberdrola SA | 💡 | 4,21 |
| Getlink SE Act. Provenant... | 🔧 | 4,13 |
| Southern Co | 💡 | 3,88 |
| National Grid PLC ADR | 💡 | 3,51 |
| CMS Energy Corp | 💡 | 3,30 |
| % Primi 10 Titoli sul Patrimonio | | 47,53 |
| Numero Complessivo di Titoli Azionari | | 55 |
| Numero Complessivo di Titoli Obbligazionari | | 0 |

Distribuzione Settoriale %

| Distribuzione Settoriale % | Fondo |
|-----------------------------|--------------|
| Ciclico | 0,00 |
| Materie Prime | - |
| Beni di Consumo Ciclici | - |
| Finanza | - |
| Immobiliare | - |
| Sensibile | 28,49 |
| Telecomunicazioni | - |
| Energia | - |
| Beni Industriali | 28,49 |
| Tecnologia | - |
| Difensivo | 71,51 |
| Beni Difensivi | - |
| Salute | - |
| Servizi di Pubblica Utilità | 71,51 |

Ripartizione Geografica %

| Ripartizione Geografica % | Fondo |
|-------------------------------|--------------|
| America | 57,14 |
| Stati Uniti | 48,09 |
| Canada | 7,70 |
| America Latina e Centrale | 1,35 |
| Europa | 35,84 |
| Regno Unito | 9,54 |
| Europa Occidentale - Euro | 26,04 |
| Europa Occidentale - Non Euro | 0,27 |
| Europa dell'Est | 0,00 |
| Africa | 0,00 |
| Medio Oriente | 0,00 |
| Asia | 7,02 |
| Giappone | 2,35 |
| Australasia | 2,71 |
| Asia - Paesi Sviluppati | 1,97 |
| Asia - Emergente | 0,00 |

Anagrafica

| | | | | | |
|------------------------|----------------------------|-------------------------|--------------|------------------------------|-----------|
| Società di Gestione | Nuveen Fund Advisors, LLC. | Patrimonio Classe (Mln) | 17,96 USD | Investimento Min. Ingresso | 5.000 USD |
| Telefono | 312-917-8146 | (11/03/2025) | | Investimento Min. Successivo | 5.000 USD |
| Web | www.nuveen.com | Domicilio | IRLANDA | T.E.R. | - |
| Data di Partenza | 10/06/2011 | Valuta del Fondo | USD | Spese correnti | 1,60% |
| Nome del Gestore | - | UCITS | Si | Commissione di incentivo | - |
| Data Inizio Gestione | 31/12/2012 | Inc/Acc | Acc | | |
| NAV (11/03/2025) | USD 40,43 | ISIN | IE00B5LYPH77 | | |
| Patrimonio Netto (Mln) | 39,92 USD | | | | |

(31/01/2025)