

Nuveen Global Clean Infrastructure Impact Fund I USD Acc

Categoria Morningstar™

Azionari Settore Infrastrutture

Benchmark Morningstar

S&P Global Infrastructure TR USD

Usato nel Report

Benchmark Dichiarato

50% S&P Global Infrastructure NR USD,
50% S&P Global 1200 Uti (Sect) Cap NR
USD

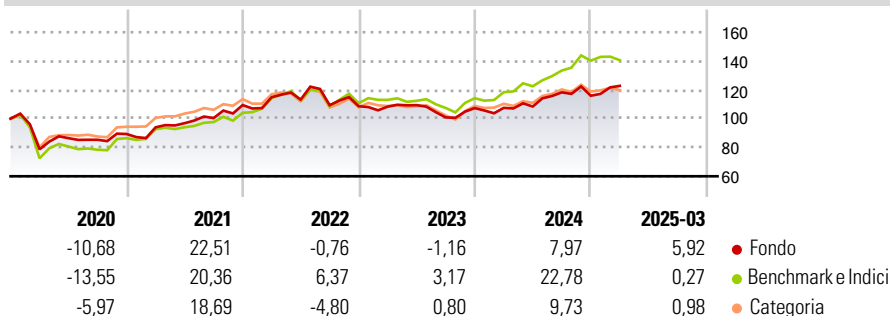
Morningstar Rating™

★★★

Obiettivo d'Investimento Dichiarato

The objective of the Fund is to provide long-term capital appreciation while giving investors exposure to clean infrastructure companies that are solving environmental challenges and improving operational characteristics such that positive, direct, and measurable environmental outcomes are achieved.

Rendimenti



Misure di Rischio

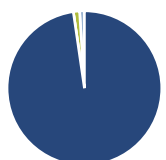
3Y Alpha	-4,54	3Y Sharpe Ratio	0,03
3Y Beta	0,92	3Y Std Dev	11,84
3Y R-Squared	87,26	3Y Risk	-Med
3Y Info Ratio	-0,84	5Y Risk	Med
3Y Tracking Error	5,79	10Y Risk	Med

Basati su S&P Global Infrastructure TR USD (dove applicabile)

Rend. Cumulati %	Fondo	Bmk	Cat	Rendimenti	Q1	Q2	Q3	Q4
3-Mesi	5,30	-3,17	0,01	Trimestrali %				
6-Mesi	4,44	2,66	-0,85	2025	5,92	-	-	-
1-Anno	16,10	17,83	9,64	2024	0,16	0,85	9,08	-2,00
3-Anni Ann.ti	1,86	6,30	0,12	2023	-0,25	0,97	-7,78	6,41
5-Anni Ann.ti	10,08	14,69	8,31	2022	5,01	-1,46	-3,45	-0,67
10-Anni Ann.ti	4,96	6,31	4,95	2021	5,22	3,06	3,63	9,01

Rendimenti aggiornati al 03/04/2025

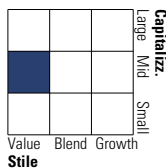
Portafoglio 28/02/2025



Asset Allocation %	Netta
Azioni	97,70
Obbligazioni	0,00
Liquidità	1,30
Altro	1,00

Style Box

Azionaria



Value Blend Growth

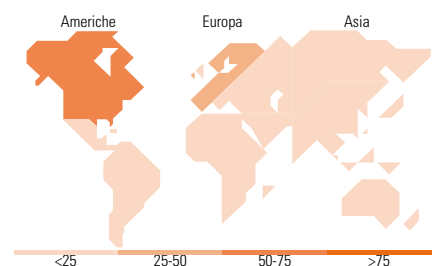
Style

Mkt Cap %

Giant	4,67
Large	54,11
Medium	36,99
Small	2,89
Micro	1,33

Capitalizzazione media di mercato

Ave Mkt Cap USD	30.850,27
-----------------	-----------



Titoli principali

Nome	Settore	%
Republic Services Inc	🔧	7,10
Waste Connections Inc	🔧	6,08
NextEra Energy Inc	💡	5,54
Xcel Energy Inc	💡	5,38
Terna SpA	💡	4,62
Iberdrola SA	💡	4,54
Getlink SE Act. Provenant...	🔧	4,13
Southern Co	💡	3,85
CMS Energy Corp	💡	3,52
National Grid PLC ADR	💡	3,43
% Primi 10 Titoli sul Patrimonio		48,19
Numero Complessivo di Titoli Azionari		53
Numero Complessivo di Titoli Obbligazionari		0

Distribuzione Settoriale %

	Fondo
Ciclico	0,00
Materie Prime	-
Beni di Consumo Ciclici	-
Finanza	-
Immobiliare	-
Sensibile	29,73
Telecomunicazioni	-
Energia	-
Beni Industriali	29,73
Tecnologia	-
Difensivo	70,27
Beni Difensivi	-
Salute	-
Servizi di Pubblica Utilità	70,27

Ripartizione Geografica %

	Fondo
America	57,52
Stati Uniti	47,76
Canada	8,46
America Latina e Centrale	1,30
Europa	35,70
Regno Unito	9,13
Europa Occidentale - Euro	26,57
Europa Occidentale - Non Euro	0,00
Europa dell'Est	0,00
Africa	0,00
Medio Oriente	0,00
Asia	6,78
Giappone	2,44
Australasia	2,53
Asia - Paesi Sviluppati	1,82
Asia - Emergente	0,00

Anagrafica

Società di Gestione	Nuveen Fund Advisors, LLC.	Patrimonio Classe (Mln)	13,14 USD	Investimento Min. Ingresso	1.000.000 USD
Telefono	312-917-8146	(03/04/2025)		Investimento Min. Successivo	5.000 USD
Web	www.nuveen.com	Domicilio	IRLANDA	T.E.R.	-
Data di Partenza	10/06/2011	Valuta del Fondo	USD	Spese correnti	1,10%
Nome del Gestore	-	UCITS	Si	Commissione di incentivo	-
Data Inizio Gestione	31/12/2012	Inc/Acc	Acc		
NAV (03/04/2025)	USD 46,71	ISIN	IE00B5VN1108		
Patrimonio Netto (Mln)	41,38 USD				

(28/02/2025)