

# Goldman Sachs Global Dynamic Bond Plus Portfolio P USD MDist

## Categoria Morningstar™

Global Flexible Bond - USD Hedged

## Benchmark Morningstar

Morningstar Global Core Bond GR Hedged

USD

Usato nel Report

## Benchmark Dichiarato

ICE BofA US 3M Trsy Bill TR USD

## Morningstar Rating™

★★★★

### Obiettivo d'Investimento Dichiarato

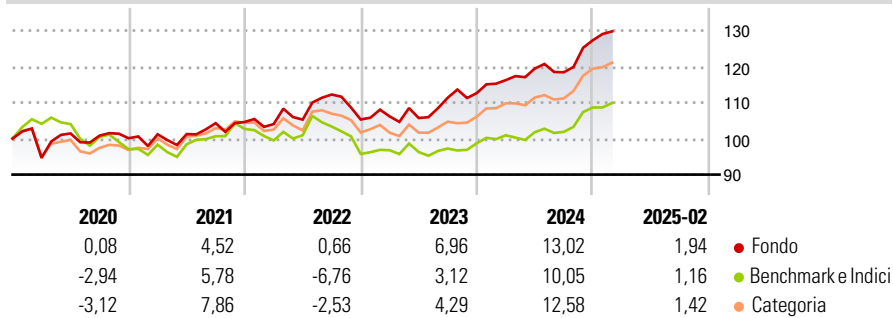
Il Comparto intende fornire un reddito e una crescita del capitale nel lungo termine. Il Comparto investirà prevalentemente in titoli quotati in borsa, valute e strumenti finanziari derivati, negoziati in genere nei mercati obbligazionari e valutari di tutto il mondo. Si possono detenere anche contanti ed equivalenti di moneta liquida, quali ad esempio fondi del mercato monetario, per scopi temporanei onde far fronte a necessità operative, mantenere liquidità o per altri scopi ritenuti opportuni dal Consulente per gli investimenti.

### Misure di Rischio

3Y Alpha	2,53	3Y Sharpe Ratio	0,79
3Y Beta	0,46	3Y Std Dev	6,94
3Y R-Squared	50,78	3Y Risk	-Med
3Y Info Ratio	1,14	5Y Risk	Med
3Y Tracking Error	4,26	10Y Risk	Med

Basati su Morningstar Global Core Bond GR Hedged USD (dove applicabile)

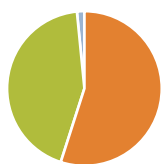
### Rendimenti



Rend. Cumulati %	Fondo	Bmk	Cat	Rendimenti Trimestrali %	Q1	Q2	Q3	Q4
3-Mesi	-3,18	-4,36	-3,53	2025	-	-	-	-
6-Mesi	2,11	0,07	1,88	2025	-	-	-	-
1-Anno	6,55	3,81	5,64	2024	3,20	2,76	-0,86	7,50
3-Anni Ann.ti	5,29	0,49	3,23	2023	0,81	-0,41	5,33	1,15
5-Anni Ann.ti	4,73	0,11	2,97	2022	-0,57	1,20	6,61	-6,18
10-Anni Ann.ti	2,03	1,39	2,42	2021	1,10	0,06	3,00	0,32

Rendimenti aggiornati al 11/03/2025

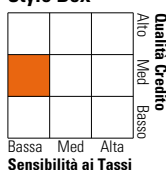
### Portafoglio 31/12/2024



Asset Allocation %	Netta
Azioni	0,00
Obbligazioni	422,20
Liquidità	-334,14
Altro	11,94

### Fixed Income

#### Style Box™



Style Box™	Fondo
Duration Effettiva	1,55
Maturità effettiva	-
Qualità Credito Media	BB

### Credit Quality %

Credit Quality %	Fond	Credit Quality %	Fond
AAA	35,46	BBB	12,23
AA	6,35	BB	23,46
A	4,86	B	6,99
		Below B	4,77
		Not Rated	5,88

### Titoli principali

Nome	Settore	%
CBOT/CBT 5-YR TNOTE 3/2025	—	14,04
IBX Finance 22Jan25	—	8,77
Federal National Mortgage...	—	7,83
Government National Mortgage...	—	5,37
Government National Mortgage...	—	3,64
BAIN CAPITAL CREDIT CLO...	—	2,34
Ultra US Treasury Bond...	—	2,22
10 Year Treasury Note Future...	—	1,99
United States Treasury Bills...	—	1,50
GS USD Treasury Liq Res X Inc	—	1,45
% Primi 10 Titoli sul Patrimonio		49,15
Numero Complessivo di Titoli Azionari		0
Numero Complessivo di Titoli Obbligazionari		623

### Fixed Income Sector Weightings %

Settore	Fondo
Gov	362,59
Societario	39,77
Cartolarizzazioni	72,46
Enti Locali	0,86
Liquidità ed equivalenti	-370,44
Derivati	-5,25

### Coupon Range %

Coupon Range %	Fondo
0 coupon	0,00
Da 0 a 4 cedole	0,00
Da 4 a 6 cedole	0,00
Da 6 a 8 cedole	0,00
Da 8 a 10 cedole	0,00
Da 10 a 12 cedole	0,00
Oltre 12 cedole	0,00

### Scadenze %

Scadenze %	Fondo
da 1 a 3	16,48
da 3 a 5	10,51
da 5 a 7	5,95
da 7 a 10	5,49
da 10 a 15	7,04
da 15 a 20	1,36
da 20 a 30	4,98
oltre 30	1,97

### Anagrafica

Società di Gestione	Goldman Sachs Asset Management B.V.	Patrimonio Classe (Mln)	0,80 USD	Investimento Min. Ingresso	50.000 EUR
Telefono	+31-703781781	Domicilio	LUSSEMBURGO	Investimento Min. Successivo	-
Web	https://www.gsam.com	Valuta del Fondo	USD	T.E.R.	1,05%
Data di Partenza	05/05/2011	UCITS	Si	Spese correnti	1,05%
Nome del Gestore	Sophia Ferguson	Inc/Acc	Inc	Commissione di incentivo	-
Data Inizio Gestione	01/05/2022	ISIN	LU0620232362		
NAV (11/03/2025)	USD 96,22				
Patrimonio Netto (Mln)	294,73 USD				

(31/12/2024)