

# Invesco Funds - Invesco Japanese Equity Advantage Fund A Accumulation JPY

**Categoria Morningstar™**

Category\_EUCA001031

**Benchmark Morningstar**

Morningstar Japan Growth Target Market

Exposure NR JPY

Usato nel Report

**Benchmark Dichiarato**

TOPIX NR JPY

**Morningstar Rating™**

★★★

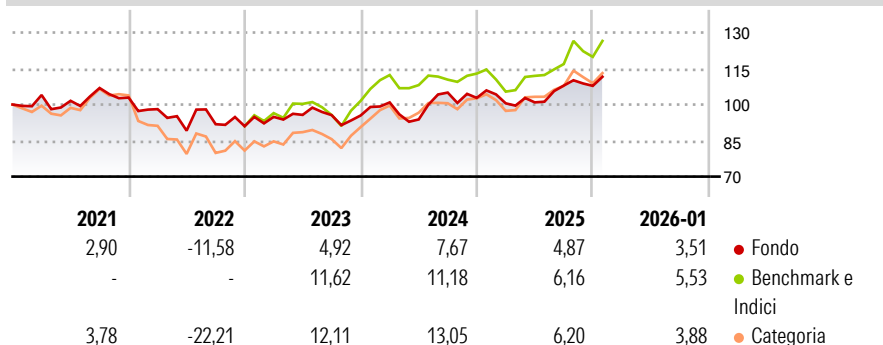
**Obiettivo d'Investimento Dichiarato**

L'obiettivo d'investimento del Comparto è l'apprezzamento del capitale nel lungo termine, misurato in yen, investendo principalmente in titoli azionari di società ubicate o che esercitano prevalentemente la loro attività economica in Giappone e quotate su qualsiasi borsa valori o al mercato ristretto. Il Comparto investirà in società che fanno un uso proficuo non solo del capitale, ma anche delle loro attività immateriali (tra cui, a mero titolo d'esempio, valori dei marchi, perfezionamenti tecnici o ampia clientela). Il Comparto potrà inoltre investire, in via accessoria, in obbligazioni convertibili, azioni ordinarie e altri strumenti legati ad azioni.

**Misure di Rischio**

3Y Alpha	4,96	3Y Sharpe Ratio	0,30
3Y Beta	0,50	3Y Std Dev	9,95
3Y R-Squared	59,30	3Y Risk	Basso
3Y Info Ratio	-0,56	5Y Risk	Basso
3Y Tracking Error	8,20	10Y Risk	Basso


Basati su Morningstar Japan Growth Target Market Exposure NR JPY (dove applicabile)

**Rendimenti**


Rend. Cumulati %	Fondo	Bmk	Cat
3-Mesi	11,79	9,47	8,48
6-Mesi	15,97	18,54	16,24
1-Anno	18,22	21,43	19,43
3-Anni Ann.ti	8,52	11,90	13,43
5-Anni Ann.ti	2,69	3,19	3,72
10-Anni Ann.ti	8,52	9,01	8,37

Rendimenti aggiornati al 12/02/2026

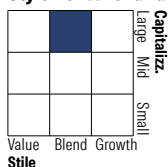
Rendimenti Trimestrali %	Q1	Q2	Q3	Q4
2026	-	-	-	-
2025	-2,21	0,40	6,92	-0,11
2024	5,67	-7,03	11,94	-2,10
2023	4,27	0,88	-0,10	-0,14
2022	-4,68	-9,14	3,01	-0,90

**Portafoglio 31/01/2026**

**Asset Allocation %**

- Azioni
- Obbligazioni
- Liquidità
- Altro

**Netta**

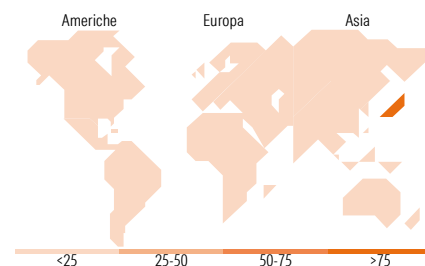
97,12  
0,00  
2,88  
0,00

**Style Box Azionaria**

**Mkt Cap %**

Giant	22,84
Large	30,66
Medium	35,29
Small	11,13
Micro	0,08

**Capitalizzazione media di mercato**

Ave Mkt Cap JPY	1.934,46
	4,04


**Titoli principali**

Nome	Settore	%
Mizuho Financial Group Inc	🏦	5,51
Toyota Tsusho Corp	🚗	5,29
Hoya Corp	🔬	5,08
Sumitomo Mitsui Financial...	🏦	4,84
ORIX Corp	🏦	4,67
Yokogawa Electric Corp	⚙️	4,27
Ibiden Co Ltd	🏢	4,03
Canon Inc	🏢	4,01
Nifco Inc	🏢	3,61
Keyence Corp	🏢	3,49
% Primi 10 Titoli sul Patrimonio		44,80
Numero Complessivo di Titoli Azionari		45
Numero Complessivo di Titoli Obbligazionari		0

**Distribuzione Settoriale %**

	Fondo
<b>Ciclico</b>	<b>36,51</b>
Materie Prime	6,35
Beni di Consumo Ciclici	12,24
Finanza	17,92
Immobiliare	-
<b>Sensibile</b>	<b>48,21</b>
Telecomunicazioni	2,72
Energia	1,63
Beni Industriali	22,25
Tecnologia	21,61
<b>Difensivo</b>	<b>15,28</b>
Beni Difensivi	2,17
Salute	13,11
Servizi di Pubblica Utilità	-

**Ripartizione Geografica %**

	Fondo
<b>America</b>	<b>0,00</b>
Stati Uniti	0,00
Canada	0,00
America Latina e Centrale	0,00
<b>Europa</b>	<b>0,00</b>
Regno Unito	0,00
Europa Occidentale - Euro	0,00
Europa Occidentale - Non Euro	0,00
Europa dell'Est	0,00
Africa	0,00
Medio Oriente	0,00
<b>Asia</b>	<b>100,00</b>
Giappone	100,00
Australasia	0,00
Asia - Paesi Sviluppati	0,00
Asia - Emergente	0,00

**Anagrafica**

Società di Gestione	Invesco Management S.A.	Patrimonio Classe (Mln)	7.373,60 JPY	Investimento Min. Ingresso	120.000 JPY
Telefono	(+353) 1 4398100	(12/02/2026)		Investimento Min. Successivo	-
Web	www.invescomanagement.com	Domicilio	LUSSEMBURGO	T.E.R.	1,72%
	company.lu	Valuta del Fondo	JPY	Spese correnti	1,72%
Data di Partenza	30/09/2011	UCITS	Si	Commissione di incentivo	-
Nome del Gestore	-	Inc/Acc	Acc		
Data Inizio Gestione	30/09/2011	ISIN	LU0607514717		

# Invesco Funds - Invesco Japanese Equity Advantage Fund A Accumulation JPY

NAV <sup>(12/02/2026)</sup>	JPY 9.944,00
Patrimonio Netto (Mln)	65.583,77 JPY
<sup>(31/01/2026)</sup>	