

# Invesco Funds - Invesco Japanese Equity Advantage Fund R Accumulation JPY

**Categoria Morningstar™**

Category\_EUCA001031

**Benchmark Morningstar**

Morningstar Japan Growth Target Market

Exposure NR JPY

Usato nel Report

**Benchmark Dichiarato**

TOPIX NR JPY

**Morningstar Rating™**

★★★

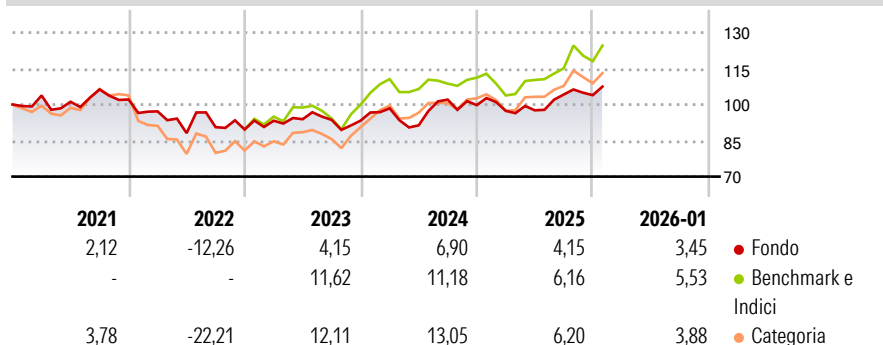
**Obiettivo d'Investimento Dichiarato**

L'obiettivo d'investimento del Comparto è l'apprezzamento del capitale nel lungo termine, misurato in yen, investendo principalmente in titoli azionari di società ubicate o che esercitano prevalentemente la loro attività economica in Giappone e quotate su qualsiasi borsa valori o al mercato ristretto. Il Comparto investirà in società che fanno un uso proficuo non solo del capitale, ma anche delle loro attività immateriali (tra cui, a mero titolo d'esempio, valori dei marchi, perfezionamenti tecnici o ampia clientela). Il Comparto potrà inoltre investire, in via accessoria, in obbligazioni convertibili, azioni ordinarie e altri strumenti legati ad azioni.

**Misure di Rischio**

3Y Alpha	4,25	3Y Sharpe Ratio	0,22
3Y Beta	0,50	3Y Std Dev	9,95
3Y R-Squared	59,35	3Y Risk	Basso
3Y Info Ratio	-0,66	5Y Risk	Basso
3Y Tracking Error	8,20	10Y Risk	Basso


Basati su Morningstar Japan Growth Target Market Exposure NR JPY (dove applicabile)

**Rendimenti**


Rend. Cumulati %	Fondo	Bmk	Cat
3-Mesi	11,61	9,47	8,48
6-Mesi	15,57	18,54	16,24
1-Anno	17,43	21,43	19,43
3-Anni Ann.ti	7,75	11,90	13,43
5-Anni Ann.ti	1,94	3,19	3,72
10-Anni Ann.ti	7,71	9,01	8,37

Rendimenti aggiornati al 12/02/2026

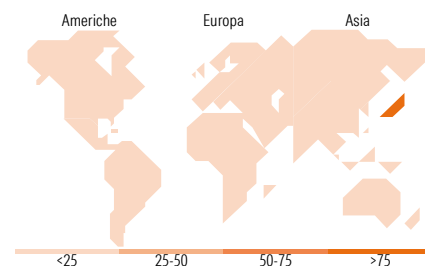
Rendimenti Trimestrali %	Q1	Q2	Q3	Q4
2026	-	-	-	-
2025	-2,39	0,23	6,74	-0,26
2024	5,47	-7,19	11,73	-2,25
2023	4,09	0,68	-0,29	-0,32
2022	-4,85	-9,32	2,81	-1,09

**Portafoglio 31/01/2026**


Asset Allocation %	Netta
● Azioni	97,12
● Obbligazioni	0,00
● Liquidità	2,88
● Altro	0,00



Mkt Cap %	Fondo
Giant	22,84
Large	30,66
Medium	35,29
Small	11,13
Micro	0,08
<b>Capitalizzazione media di mercato</b>	<b>Fondo</b>
Ave Mkt Cap JPY	1.934,46
	4,04


**Titoli principali**

Nome	Settore	%
Mizuho Financial Group Inc	🏦	5,51
Toyota Tsusho Corp	🚗	5,29
Hoya Corp	🔬	5,08
Sumitomo Mitsui Financial...	🏦	4,84
ORIX Corp	🏦	4,67
Yokogawa Electric Corp	🔧	4,27
Ibiden Co Ltd	🏭	4,03
Canon Inc	📷	4,01
Nifco Inc	🚗	3,61
Keyence Corp	🏭	3,49
% Primi 10 Titoli sul Patrimonio		44,80
Numero Complessivo di Titoli Azionari		45
Numero Complessivo di Titoli Obbligazionari		0

**Distribuzione Settoriale %**

	Fondo
<b>Ciclico</b>	<b>36,51</b>
🏭 Materie Prime	6,35
🚗 Beni di Consumo Ciclici	12,24
🏠 Finanza	17,92
🏠 Immobiliare	-
<b>Sensibile</b>	<b>48,21</b>
📞 Telecomunicazioni	2,72
⚡ Energia	1,63
🏭 Beni Industriali	22,25
💻 Tecnologia	21,61
<b>Difensivo</b>	<b>15,28</b>
🛒 Beni Difensivi	2,17
🏥 Salute	13,11
💡 Servizi di Pubblica Utilità	-

**Ripartizione Geografica %**

	Fondo
<b>America</b>	<b>0,00</b>
Stati Uniti	0,00
Canada	0,00
America Latina e Centrale	0,00
<b>Europa</b>	<b>0,00</b>
Regno Unito	0,00
Europa Occidentale - Euro	0,00
Europa Occidentale - Non Euro	0,00
Europa dell'Est	0,00
Africa	0,00
Medio Oriente	0,00
<b>Asia</b>	<b>100,00</b>
Giappone	100,00
Australasia	0,00
Asia - Paesi Sviluppati	0,00
Asia - Emergente	0,00

**Anagrafica**

Società di Gestione	Invesco Management S.A.	Patrimonio Classe (Mln)	334,50 JPY	Investimento Min. Ingresso	1.000 EUR
Telefono	(+353) 1 4398100	(11/02/2026)		Investimento Min. Successivo	-
Web	www.invescomanagement.com	Domicilio	LUSSEMBURGO	T.E.R.	2,40%
	company.lu	Valuta del Fondo	JPY	Spese correnti	2,47%
Data di Partenza	30/09/2011	UCITS	Si	Commissione di incentivo	-
Nome del Gestore	-	Inc/Acc	Acc		
Data Inizio Gestione	30/09/2011	ISIN	LU0607515011		

# Invesco Funds - Invesco Japanese Equity Advantage Fund R Accumulation JPY

NAV <sup>(12/02/2026)</sup>	JPY 8.466,00
Patrimonio Netto (Mln)	65.583,77 JPY
<sup>(31/01/2026)</sup>	