

Schroder International Selection Fund Global Inflation Linked Bond B

Categoria Morningstar™

Distribution EUR QV

EUR Hedged

Benchmark Morningstar

Morningstar Global Treasury Inflation-

Linked Securities GR Hedged EUR

Usato nel Report

Benchmark Dichiarato

ICE BofA Gbl Infln-Lnkd Govt TR HEUR

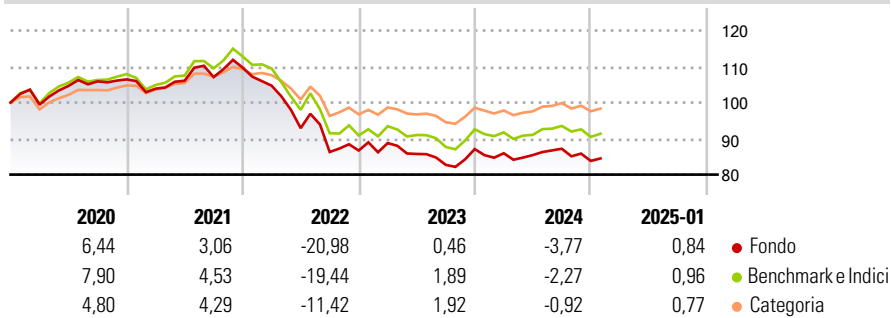
Morningstar Rating™

★

Obiettivo d'Investimento Dichiarato

Il fondo investe principalmente su titoli di debito legati all'inflazione denominati in diverse valute ed emessi da governi, agenzie governative ed imprese appartenenti a qualsiasi area geografica.

Rendimenti



Misure di Rischio


3Y Alpha	-1,59	3Y Sharpe Ratio	-1,15
3Y Beta	1,00	3Y Std Dev	8,72
3Y R-Squared	92,64	3Y Risk	Alto
3Y Info Ratio	-0,64	5Y Risk	Alto
3Y Tracking Error	2,32	10Y Risk	Alto

Basati su Morningstar Global Treasury Inflation-Linked Securities GR Hedged EUR (dove applicabile)

Rend. Cumulati %	Fondo	Bmk	Cat	Rendimenti	Q1	Q2	Q3	Q4
3-Mesi	-1,09	-0,19	0,24	2025	-	-	-	-
6-Mesi	-3,18	-1,73	-0,95	2024	-1,32	-0,59	2,06	-3,89
1-Anno	-1,28	1,15	1,30	2023	2,39	-3,41	-3,53	5,28
3-Anni Ann.ti	-7,28	-5,51	-3,01	2022	-4,57	-11,26	-7,13	0,47
5-Anni Ann.ti	-3,70	-2,16	-1,00	2021	-2,42	2,10	0,97	2,45
10-Anni Ann.ti	-1,44	0,01	-0,16					

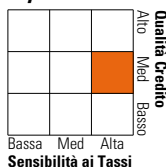
Rendimenti aggiornati al 04/02/2025

Portafoglio 31/01/2025



Fixed Income

Style Box™



Sensibilità ai Tassi

Duration Effettiva	8,88
Maturità effettiva	8,75
Qualità Credito Media	A

Credit Quality %

Fond	Credit Quality %	Fond	Credit Quality %
0	0	0	0
AAA	7,75	BBB	9,84
AA	76,09	BB	-0,04
A	5,88	B	0,00
		Below B	0,00
		Not Rated	0,49

Titoli principali

Nome	Settore	%
Ultra 10 Year US Treasury...	—	8,82
2 Year Treasury Note Future...	—	5,64
10 Year Treasury Note Future...	—	2,73
United Kingdom of Great...	—	2,62
Euro Bobl Future Mar 25	—	2,54
Germany (Federal Republic...	—	2,11
United States Treasury Notes...	—	1,99
United States Treasury Notes...	—	1,88
United States Treasury Notes...	—	1,86
United States Treasury Notes...	—	1,81
% Primi 10 Titoli sul Patrimonio		32,02
Numero Complessivo di Titoli Azionari		0
Numero Complessivo di Titoli Obbligazionari		148

Fixed Income Sector Weightings %

	Fondo
🏛️ Governativo	102,06
🏢 Societario	5,80
🏠 Cartolarizzazioni	6,55
🏘️ Enti Locali	0,00
🏦 Liquidità ed equivalenti	-13,50
📄 Derivati	-0,92
Coupon Range %	Fondo
0 coupon	1,81
Da 0 a 4 cedole	88,27
Da 4 a 6 cedole	7,47
Da 6 a 8 cedole	1,37
Da 8 a 10 cedole	1,00
Da 10 a 12 cedole	0,05
Oltre 12 cedole	0,03

Scadenze %

	Fondo
da 1 a 3	17,75
da 3 a 5	15,79
da 5 a 7	9,74
da 7 a 10	11,82
da 10 a 15	6,01
da 15 a 20	6,94
da 20 a 30	13,24
oltre 30	2,10

Anagrafica

Società di Gestione	Schroder Investment Management (Europe) S.A.	Patrimonio Classe (Mln)	15,13 EUR	Investimento Min. Ingresso	1.000 EUR
Telefono	+352 341 342 202	(04/02/2025)		Investimento Min. Successivo	1.000 EUR
Web	www.schroders.com	Domicilio	LUSSEMBURGO	T.E.R.	1,43%
Data di Partenza	07/09/2011	Valuta del Fondo	EUR	Spese correnti	1,44%
Nome del Gestore	James Ringer	UCITS	Si	Commissione di incentivo	0,00%
	Julien Houdain	Inc/Acc	Inc		
Data Inizio Gestione	30/06/2023	ISIN	LU0671502283		
NAV (04/02/2025)	EUR 21,58				
Patrimonio Netto (Mln)	421,84 EUR				

(31/01/2025)