

# BL-Global Equities A EUR Inc

## Categoria Morningstar™

Azionari Internazionali Large Cap Growth

## Benchmark Morningstar

Morningstar Global Growth Target Market

Exposure NR USD

Usato nel Report

## Benchmark Dichiarato

MSCI ACWI NR EUR

## Morningstar Rating™

★★

### Obiettivo d'Investimento Dichiarato

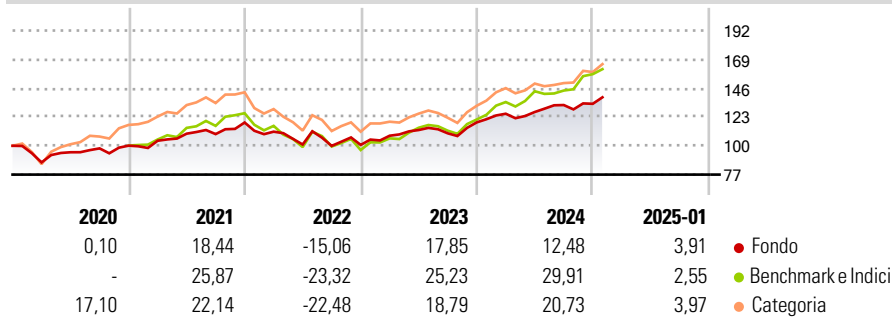
Il comparto investe almeno due terzi del suo patrimonio netto in azioni. Ai fini della realizzazione del suo obiettivo, il comparto può investire fino a un massimo del 10% del suo patrimonio netto in fondi d'investimento. Il comparto può altresì utilizzare prodotti derivati a titolo di copertura o per ottimizzare l'esposizione del portafoglio. Gli investimenti sono effettuati senza limitazioni a livello geografico, settoriale o monetario.

### Misure di Rischio

3Y Alpha	-2,93	3Y Sharpe Ratio	0,46
3Y Beta	0,80	3Y Std Dev	12,13
3Y R-Squared	85,93	3Y Risk	Basso
3Y Info Ratio	-0,56	5Y Risk	Basso
3Y Tracking Error	6,84	10Y Risk	Basso

Basati su Morningstar Global Growth Target Market Exposure NR USD (dove applicabile)

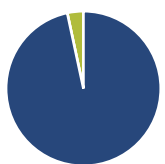
### Rendimenti



Rend. Cumulati %	Fondo	Bmk	Cat	Rendimenti Trimestrali %	Q1	Q2	Q3	Q4
3-Mesi	7,30	10,82	8,72	2025	-	-	-	-
6-Mesi	9,80	19,52	14,52	2025	-	-	-	-
1-Anno	12,81	25,84	19,70	2024	5,81	1,10	4,38	0,73
3-Anni Ann.ti	7,87	12,23	8,38	2023	7,29	4,19	-2,35	7,96
5-Anni Ann.ti	6,62	12,59	9,84	2022	-6,15	-9,22	-1,09	0,80
10-Anni Ann.ti	6,61	11,79	9,72	2021	3,93	5,42	-0,33	8,46

Rendimenti aggiornati al 03/02/2025

### Portafoglio 31/12/2024



Asset Allocation %	Netta
Azioni	96,64
Obbligazioni	0,00
Liquidità	3,36
Altro	0,00

### Style Box

#### Azionaria

Capitalizza	Large	Mid	Small
Value			
Blend			
Growth			

Value Blend Growth

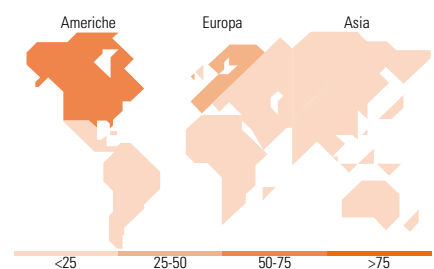
Style

### Mkt Cap %

Fondo	Fondo
Giant	40,44
Large	34,74
Medium	24,82
Small	0,00
Micro	0,00

### Capitalizzazione media di mercato

Fondo	Fondo
Ave Mkt Cap EUR	114.068,35



### Titoli principali

Nome	Settore	%
Taiwan Semiconductor...		4,24
Microsoft Corp		4,22
Mastercard Inc Class A		4,22
Amazon.com Inc		3,42
Alphabet Inc Class A		3,34
L'Oreal SA		3,16
Adobe Inc		3,11
Nestle SA		2,88
ResMed Inc		2,87
Mondelez International Inc...		2,85
% Primi 10 Titoli sul Patrimonio		34,31
Numero Complessivo di Titoli Azionari		46
Numero Complessivo di Titoli Obbligazionari		0

### Distribuzione Settoriale %

Distribuzione Settoriale %	Fondo
<b>Ciclico</b>	<b>24,60</b>
Materie Prime	7,63
Beni di Consumo Ciclici	9,94
Finanza	7,04
Immobiliare	-
<b>Sensibile</b>	<b>43,31</b>
Telecomunicazioni	4,29
Energia	-
Beni Industriali	11,60
Tecnologia	27,42
<b>Difensivo</b>	<b>32,09</b>
Beni Difensivi	13,53
Salute	18,56
Servizi di Pubblica Utilità	-

### Ripartizione Geografica %

Ripartizione Geografica %	Fondo
<b>America</b>	<b>54,83</b>
Stati Uniti	54,83
Canada	0,00
America Latina e Centrale	0,00
<b>Europa</b>	<b>33,47</b>
Regno Unito	2,50
Europa Occidentale - Euro	12,72
Europa Occidentale - Non Euro	18,25
Europa dell'Est	0,00
Africa	0,00
Medio Oriente	0,00
<b>Asia</b>	<b>11,70</b>
Giappone	7,32
Australasia	0,00
Asia - Paesi Sviluppati	4,39
Asia - Emergente	0,00

### Anagrafica

Società di Gestione	BLI - Banque de Luxembourg Investments SA	Patrimonio Classe (Mln)	6,57 EUR	Investimento Min. Ingresso	-
		(03/02/2025)		Investimento Min. Successivo	-
		Domicilio	LUSSEMBURGO	T.E.R.	1,48%
Telefono	+352 26 26 99-1	Valuta del Fondo	EUR	Spese correnti	1,48%
Web	www.banquedeluxembourg.com	UCITS	Si	Commissione di incentivo	0,00%
		Inc/Acc	Inc		
Data di Partenza	01/08/2011	ISIN	LU0439764787		
Nome del Gestore	Maxime Hoss				
Data Inizio Gestione	01/01/2022				
NAV (03/02/2025)	EUR 271,68				

# BL-Global Equities A EUR Inc

Patrimonio Netto (Mln) 337,30 EUR

(31/12/2024)