

Schroder International Selection Fund Global High Yield A1 Distribution EUR Hedged

Categoria Morningstar™

 Obbligazionari Globali High Yield - EUR
Hedged

Benchmark Morningstar

 Morningstar Global High-Yield Bond GR
Hedged EUR
Usato nel Report

Benchmark Dichiarato

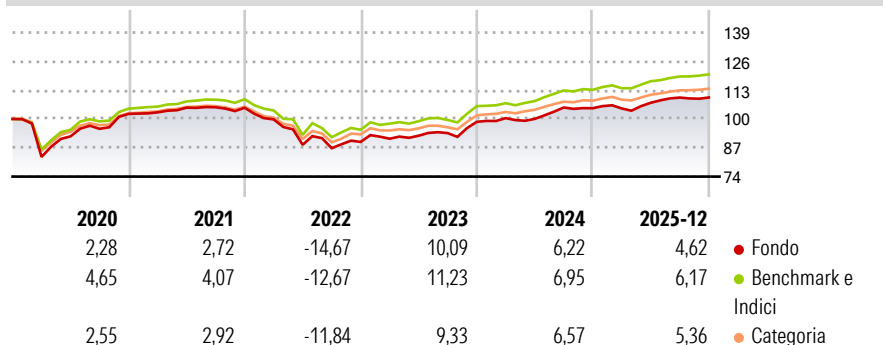
 Bloomberg Gbl HY xCMBS xEMG 2%Cap TR
USD

Morningstar Rating™

★★

Obiettivo d'Investimento Dichiarato

Il fondo investe in obbligazioni ed altre titoli a tasso d'interesse fisso o variabile denominate in diverse valute ed emessi da governi, agenzie governative ed imprese di qualsiasi parte del mondo. Almeno il 70% del patrimonio del fondo è investito in titoli con merito creditizio inferiore all'investment grade (come misurato da Standard & Poor o agenzia di rating equivalente).

Rendimenti

Misure di Rischio

3Y Alpha	-1,15	3Y Sharpe Ratio	0,85
3Y Beta	1,02	3Y Std Dev	4,58
3Y R-Squared	86,48	3Y Risk	+Med
3Y Info Ratio	-0,68	5Y Risk	Med
3Y Tracking Error	1,68	10Y Risk	+Med

Basati su Morningstar Global High-Yield Bond GR Hedged EUR (dove applicabile)

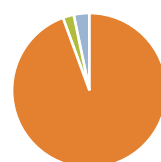
Rend. Cumulati %

	Fondo	Bmk	Cat
3-Mesi	0,89	0,97	0,95
6-Mesi	1,90	2,57	2,40
1-Anno	4,58	5,60	5,06
3-Anni Ann.ti	5,81	6,98	6,21
5-Anni Ann.ti	1,52	2,82	2,18
10-Anni Ann.ti	2,80	4,55	3,37

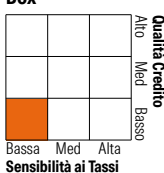
Rendimenti aggiornati al 29/01/2026

Rendimenti Trimestrali %

	Q1	Q2	Q3	Q4
2026	-	-	-	-
2025	-0,11	2,48	2,17	0,03
2024	1,71	-0,34	5,12	-0,31
2023	1,61	1,49	1,26	5,43
2022	-4,99	-11,48	-1,75	3,27

Portafoglio 31/12/2025

Asset Allocation %

Azioni	0,01
Obbligazioni	98,97
Liquidità	-2,41
Altro	3,43

Fixed Income Style
Box™


Sensibilità ai Tassi

Fondo

Duration Effettiva	3,01
Maturity effettiva	9,76
Qualità Credito Media	B

Credit Quality %

	0		0
AAA	0,00	BBB	7,42
AA	1,14	BB	42,93
A	0,50	B	33,52
		Below B	10,65
		Not Rated	3,84

Titoli principali

Nome	Settore	%
2 Year Treasury Note Future...	—	17,43
CCO Holdings, LLC/ CCO...	—	1,76
Centerfield Media Parent Inc...	—	1,59
Aethon United Br Lp / Aethon...	—	1,52
Mc Brazil Downstream Trading...	—	1,20
Majordrive Holdings Iv Llc...	—	1,19
Sabre GLBL Inc. 11.125%	—	1,12
Liberty Mutual Group, Inc...	—	1,08
% Primi 10 Titoli sul Patrimonio		26,88
Numero Complessivo di Titoli Azionari		1
Numero Complessivo di Titoli Obbligazionari		469

Fixed Income Sector Weightings %

	Fondo
■ Governativo	12,45
■ Societario	95,94
■ Cartolarizzazioni	0,03
■ Enti Locali	0,00
■ Liquidità ed equivalenti	-2,59
■ Derivati	-5,83

Coupon Range %

	Fondo
0 coupon	0,00
Da 0 a 4 cedole	5,75
Da 4 a 6 cedole	27,69
Da 6 a 8 cedole	46,10
Da 8 a 10 cedole	14,82
Da 10 a 12 cedole	3,23
Oltre 12 cedole	2,40

Scadenze %

	Fondo
da 1 a 3	10,03
da 3 a 5	35,71
da 5 a 7	19,22
da 7 a 10	9,06
da 10 a 15	0,83
da 15 a 20	1,53
da 20 a 30	2,13
oltre 30	3,28

Analitica

Società di Gestione	Schroder Investment Management (Europe) S.A.
Telefono	+352 341 342 202
Web	www.schroders.com
Data di Partenza	21/09/2011
Nome del Gestore	Michael Davis
	Hugo Squire
Data Inizio Gestione	28/02/2018
NAV (29/01/2026)	EUR 90,79
Patrimonio Netto (Mln)	1.872,25 USD

Patrimonio Classe (Mln)	6,39 USD
(29/01/2026)	
Domicilio	LUSSEMBURGO
Valuta del Fondo	EUR
UCITS	Si
Inc/Acc	Inc
ISIN	LU0671501988

Investimento Min. Ingresso	1.000 EUR
Investimento Min. Successivo	1.000 EUR
T.E.R.	1,77%
Spese correnti	1,76%
Commissione di incentivo	0,00%

(31/12/2025)