

Schroder International Selection Fund Global Convertible Bond A Distribution EUR

Categoria Morningstar™

Hedged Q
Fondo di Investimento in Obbligazioni Convertibili Globale - Euro Hedged

Benchmark Morningstar

Refinitiv Global Hedged CB TR EUR
Usato nel Report

Benchmark Dichiarato

FTSE Global Focus Hgd CB TR USD

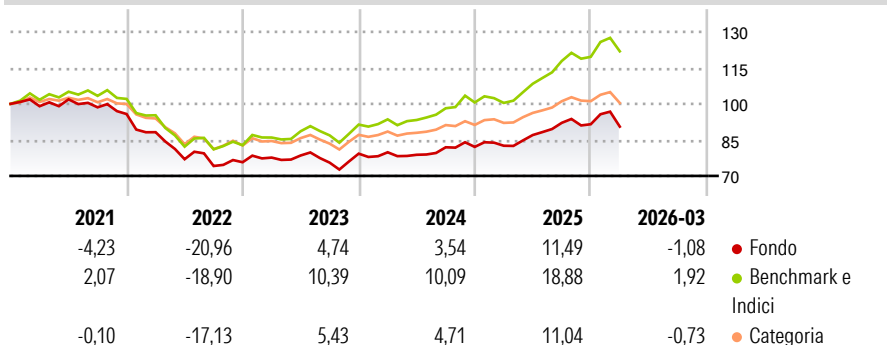
Morningstar Rating™

★★

Obiettivo d'Investimento Dichiarato

Il fondo mira a generare una crescita del capitale. Almeno due terzi del fondo (liquidità esclusa) saranno investiti in obbligazioni convertibili emesse da società di tutto il mondo.

Rendimenti



Misure di Rischio

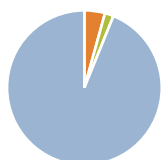
3Y Alpha	-6,03	3Y Sharpe Ratio	0,30
3Y Beta	0,94	3Y Std Dev	8,59
3Y R-Squared	93,04	3Y Risk	+Med
3Y Info Ratio	-3,03	5Y Risk	+Med
3Y Tracking Error	2,34	10Y Risk	+Med

Basati su Refinitiv Global Hedged CB TR EUR (dove applicabile)

Rend. Cumulati %	Fondo	Bmk	Cat	Rendimenti	Q1	Q2	Q3	Q4
3-Mesi	2,06	1,95	1,01	Trimestrali %				
6-Mesi	4,91	8,00	2,81	2026	-1,08	-	-	-
1-Anno	19,66	29,67	15,09	2025	0,60	5,40	5,84	-0,64
3-Anni Ann.ti	8,68	15,42	8,24	2024	0,72	-1,30	3,94	0,20
5-Anni Ann.ti	-0,57	4,43	1,01	2023	2,57	1,12	-3,79	4,97
10-Anni Ann.ti	2,79	7,85	2,72	2022	-7,89	-12,75	-3,69	2,12

Rendimenti aggiornati al 29/04/2026

Portafoglio 31/03/2026



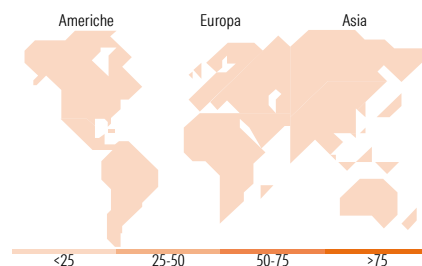
Asset Allocation %	Netta
● Azioni	0,00
● Obbligazioni	4,30
● Liquidità	1,83
● Altro	93,86

Fixed Income Style

Box™

Qualità Credito		Sensibilità ai Tassi
Alto	Basso	
		Basso
		Med
		Alta

Fixed Income Style	Fondo
Duration Effettiva	1,68
Maturità effettiva	4,61
Qualità Credito Media	



Titoli principali

Nome	Settore	%
Southern Co. 4.5%	—	2,44
Cloudflare Inc 0%	—	1,97
Alibaba Group Holding Ltd. 0%	—	1,97
Eni SpA 2.95%	—	1,80
Bloom Energy Corporation 0%	—	1,64
Akamai Technologies, Inc....	—	1,40
DoorDash Inc 0%	—	1,36
Rivian Automotive Inc 3.625%	—	1,31
Global Payments Inc 1.5%	—	1,21
Trip.com Group Ltd. 0.75%	—	1,21
% Primi 10 Titoli sul Patrimonio		16,29
Numero Complessivo di Titoli Azionari		0
Numero Complessivo di Titoli Obbligazionari		6

Fixed Income Sector Weightings %

Fixed Income Sector Weightings %	Fondo
🏛️ Governativo	0,00
⚙️ Societario	98,17
🏠 Cartolarizzazioni	0,00
🏢 Enti Locali	0,00
📄 Liquidità ed equivalenti	3,70
📑 Derivati	-1,87

Coupon Range %

Coupon Range %	Fondo
0 coupon	40,55
Da 0 a 4 cedole	54,31
Da 4 a 6 cedole	5,14
Da 6 a 8 cedole	0,00
Da 8 a 10 cedole	0,00
Da 10 a 12 cedole	0,00
Oltre 12 cedole	0,00

Ripartizione Geografica %

Ripartizione Geografica %	Fondo
America	0,00
Stati Uniti	-
Canada	-
America Latina e Centrale	-
Europa	0,00
Regno Unito	-
Europa Occidentale - Euro	-
Europa Occidentale - Non Euro	-
Europa dell'Est	-
Africa	-
Medio Oriente	-
Asia	0,00
Giappone	-
Australasia	-
Asia - Paesi Sviluppati	-
Asia - Emergente	-

Anagrafica

Società di Gestione	Schroder Investment Management (Europe) S.A.	Patrimonio Classe (Mln)	10,51 USD	Investimento Min. Ingresso	1.000 EUR
Telefono	+352 341 342 202	Domicilio	LUSSEMBURGO	Investimento Min. Successivo	1.000 EUR
Web	www.schroders.com	Valuta del Fondo	EUR	T.E.R.	-
Data di Partenza	21/09/2011	UCITS	Si	Spese correnti	1,56%
Nome del Gestore	-	Inc/Acc	Inc	Commissione di incentivo	0,00%
Data Inizio Gestione	03/03/2025	ISIN	LU0671500402		
NAV (29/04/2026)	EUR 119,37				
Patrimonio Netto (Mln)	1.203,13 USD				

(31/03/2026)