

# Seiern Europa EUR U R

## Categoria Morningstar™

Azionari Europa Large Cap Growth

## Benchmark Morningstar

Morningstar Developed Europe Growth

Target Market Exposure NR EUR

Usato nel Report

## Benchmark Dichiarato

MSCI Europe GR EUR

## Morningstar Rating™

★★

### Obiettivo d'Investimento Dichiarato

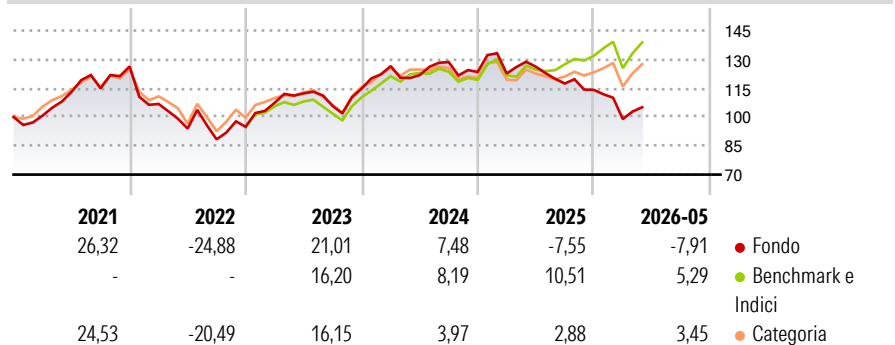
The investment objective of the fund is to seek capital appreciation through investment in equity or equity related securities (i. e. equity warrants and convertible bonds) of the highest quality companies listed on the stock exchanges of the European OECD member countries. The fund may purchase securities denominated in any of the major convertible currencies of the European member countries of the OECD.

### Misure di Rischio

3Y Alpha	-10,13	3Y Sharpe Ratio	-0,28
3Y Beta	0,92	3Y Std Dev	13,59
3Y R-Squared	73,76	3Y Risk	Med
3Y Info Ratio	-1,59	5Y Risk	Med
3Y Tracking Error	7,00	10Y Risk	-Med

Basati su Morningstar Developed Europe Growth Target Market Exposure NR EUR (dove applicabile)

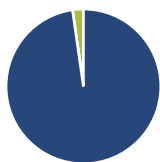
### Rendimenti



Rend. Cumulati %	Fondo	Bmk	Cat	Rendimenti Trimestrali %	Q1	Q2	Q3	Q4
3-Mesi	7,82	13,14	12,21	2026	-13,30	-	-	-
6-Mesi	-6,22	8,34	6,04	2025	-0,65	2,93	-6,96	-2,83
1-Anno	-14,74	15,00	6,52	2024	10,15	-3,71	5,59	-4,03
3-Anni Ann.ti	-1,01	10,32	6,35	2023	13,21	4,52	-5,85	8,63
5-Anni Ann.ti	-1,31	6,44	2,49	2022	-15,47	-11,98	-6,01	7,42
10-Anni Ann.ti	4,66	9,08	7,47					

Rendimenti aggiornati al 25/06/2026

### Portafoglio 28/02/2026



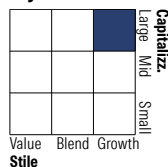
#### Asset Allocation %

- Azioni
- Obbligazioni
- Liquidità
- Altro

#### Netta

Azioni	97,74
Obbligazioni	0,00
Liquidità	2,26
Altro	0,00

#### Style Box Azionaria

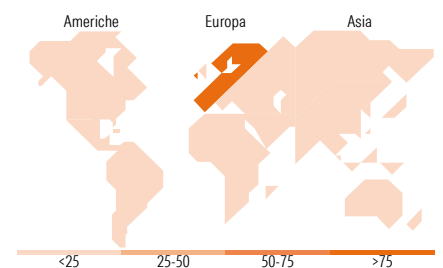


#### Mkt Cap %

Giant	33,00
Large	37,44
Medium	29,56
Small	0,00
Micro	0,00

#### Capitalizzazione media di mercato

Ave Mkt Cap EUR	37.245,15
-----------------	-----------



### Titoli principali

Nome	Settore	%
SAP SE	Software	7,49
Lonza Group Ltd	Chimica	7,06
Rightmove PLC	Immobiliare	5,47
Dassault Systemes SE	Software	4,59
RELX PLC	Software	4,58
L'Oreal SA	Beni di Consumo	4,58
KONE Oyj Class B	Macchine	4,55
Industria De Diseno Textil...	Textile	4,48
Rational AG	Software	4,45
Hermes International SA	Beni di Consumo	4,43
% Primi 10 Titoli sul Patrimonio		51,69
Numero Complessivo di Titoli Azionari		22
Numero Complessivo di Titoli Obbligazionari		0

### Distribuzione Settoriale %

Settore	Fondo
<b>Ciclico</b>	<b>20,93</b>
Materie Prime	4,42
Beni di Consumo Ciclici	12,45
Finanza	4,06
Immobiliare	-
<b>Sensibile</b>	<b>46,97</b>
Telecomunicazioni	5,60
Energia	-
Beni Industriali	25,33
Tecnologia	16,04
<b>Difensivo</b>	<b>32,10</b>
Beni Difensivi	13,25
Salute	18,85
Servizi di Pubblica Utilità	-

### Ripartizione Geografica %

Regione	Fondo
<b>America</b>	<b>3,33</b>
Stati Uniti	3,33
Canada	0,00
America Latina e Centrale	0,00
<b>Europa</b>	<b>96,67</b>
Regno Unito	18,20
Europa Occidentale - Euro	42,63
Europa Occidentale - Non Euro	35,84
Europa dell'Est	0,00
Africa	0,00
Medio Oriente	0,00
<b>Asia</b>	<b>0,00</b>
Giappone	0,00
Australasia	0,00
Asia - Paesi Sviluppati	0,00
Asia - Emergente	0,00

### Anagrafica

Società di Gestione	Seiern International AG	Patrimonio Classe (Mln)	18,26 EUR	Investimento Min. Ingresso	500 EUR
Telefono	-	(25/06/2026)		Investimento Min. Successivo	1 EUR
Web	-	Domicilio	IRLANDA	T.E.R.	1,76%
Data di Partenza	04/01/2011	Valuta del Fondo	EUR	Spese correnti	1,76%
Nome del Gestore	Nina Yu	UCITS	Si	Commissione di incentivo	-
Data Inizio Gestione	01/01/2022	Inc/Acc	Acc		
NAV (25/06/2026)	EUR 263,56	ISIN	IE00B68JD125		
Patrimonio Netto (Mln)	37,72 EUR				

(28/02/2026)

See disclosures for more details

© 2026 Morningstar Italia. Tutti i diritti sono riservati. Le informazioni qui contenute: (1) sono proprietà di Morningstar, (2) non possono essere copiate, (3) non costituiscono consiglio di investimento; (4) sono fornite con scopi informativi; (5) sono ritenute attendibili da Morningstar che, pertanto, ne garantisce il maggior grado di accuratezza e completezza possibile, fatto salvo il caso in cui queste Le siano state fornite in modo errato e/o non completo dalle relative società prodotte; (6) sono estratte dai dati del fondo disponibili e riferiti a date temporali diverse. Morningstar non è responsabile per qualunque danno o perdita derivante da qualunque uso delle informazioni e chi visiona tali informazioni sarà responsabile dell'uso che andrà a farne. Non vi è naturalmente garanzia alcuna che i risultati del passato trovino un riscontro nel futuro.