

DPAM B - Equities Sustainable Food Trends L Cap

Categoria Morningstar™

Azionari Settore Agricoltura

Benchmark Morningstar

Morningstar Global Agricultural Inputs NR

USD

Usato nel Report

Benchmark Dichiarato

Not Benchmarked

Morningstar Rating™

★★★

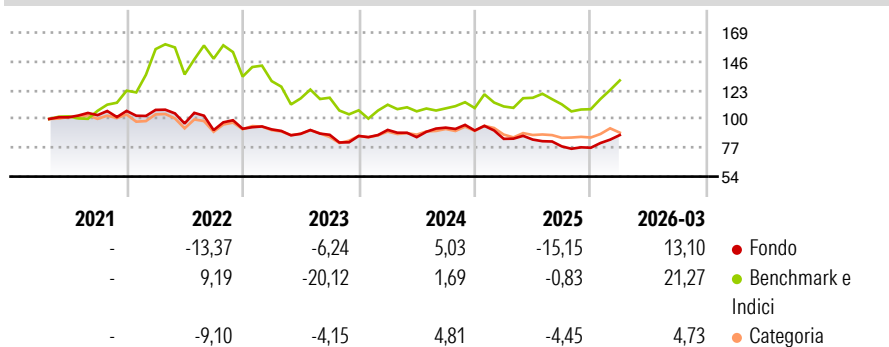
Obiettivo d'Investimento Dichiarato

Obiettivo del fondo è offrire, tramite una gestione attiva del portafoglio, un'esposizione ai titoli di capitale di imprese impegnate nel settore agroalimentare in senso lato. Il fondo investe principalmente (senza alcuna limitazione geografica di qualsivoglia natura) in azioni e/o altri titoli che danno accesso al capitale di imprese direttamente o indirettamente impegnate nella catena di produzione-distribuzione del settore agroalimentare e di altri settori connessi e selezionate sulla base di criteri ambientali, sociali e di governance (ESG).

Misure di Rischio

3Y Alpha	-2,93	3Y Sharpe Ratio	-0,32
3Y Beta	0,63	3Y Std Dev	12,30
3Y R-Squared	68,59	3Y Risk	Med
3Y Info Ratio	-0,17	5Y Risk	-
3Y Tracking Error	10,87	10Y Risk	-

Basati su Morningstar Global Agricultural Inputs NR USD (dove applicabile)

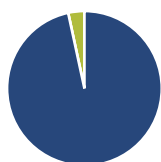
Rendimenti

Rend. Cumulati %

	Fondo	Bmk	Cat
3-Mesi	6,77	8,39	2,27
6-Mesi	10,72	15,90	2,63
1-Anno	3,26	16,73	3,94
3-Anni Ann.ti	-1,72	0,20	-2,60
5-Anni Ann.ti	-	-	-
10-Anni Ann.ti	-	-	-

Rendimenti aggiornati al 28/04/2026

Rendimenti Trimestrali %

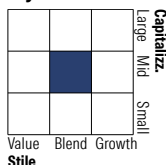
	Q1	Q2	Q3	Q4
2026	13,10	-	-	-
2025	-7,35	-0,70	-6,49	-1,38
2024	5,57	-6,35	8,92	-2,47
2023	-0,55	-3,85	-0,91	-1,04
2022	0,78	-10,12	-5,50	1,21

Portafoglio 31/03/2026

Asset Allocation %

- Azioni
- Obbligazioni
- Liquidità
- Altro

Netta

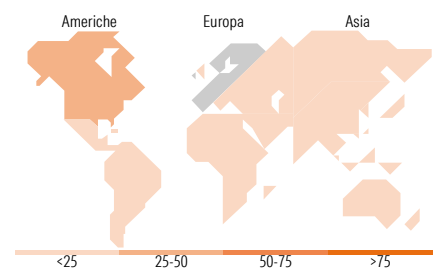
Azioni	96,62
Obbligazioni	0,00
Liquidità	3,38
Altro	0,00

Style Box Azionaria

Mkt Cap %

	Fondo
Giant	0,00
Large	19,47
Medium	38,83
Small	38,60
Micro	3,10

Capitalizzazione media di mercato

	Fondo
Ave Mkt Cap EUR	6.485,22


Titoli principali

Nome	Settore	%
Darling Ingredients Inc	Alimenti	9,71
CF Industries Holdings Inc	Chimici	9,70
Deere & Co	Macchine	7,87
DSM-Firmenich AG	Alimenti	7,05
Sipef SA	Alimenti	4,82
Lotus Bakeries NV	Alimenti	4,73
M P Evans Group PLC	Alimenti	4,66
United Plantation Bhd	Alimenti	4,34
Mowi ASA	Alimenti	4,32
Bakkafrost P/F	Alimenti	4,09
% Primi 10 Titoli sul Patrimonio		61,29
Numero Complessivo di Titoli Azionari		30
Numero Complessivo di Titoli Obbligazionari		0

Distribuzione Settoriale %

	Fondo
Ciclico	33,52
Materie Prime	32,54
Beni di Consumo Ciclici	0,98
Finanza	-
Immobiliare	-
Sensibile	12,28
Telecomunicazioni	-
Energia	-
Beni Industriali	12,28
Tecnologia	-
Difensivo	54,20
Beni Difensivi	54,20
Salute	-
Servizi di Pubblica Utilità	-

Ripartizione Geografica %

	Fondo
America	34,01
Stati Uniti	31,33
Canada	1,79
America Latina e Centrale	0,88
Europa	58,86
Regno Unito	9,69
Europa Occidentale - Euro	24,26
Europa Occidentale - Non Euro	24,92
Europa dell'Est	0,00
Africa	0,00
Medio Oriente	0,00
Asia	7,13
Giappone	2,25
Australasia	0,00
Asia - Paesi Sviluppati	0,00
Asia - Emergente	4,88

Anagrafica

Società di Gestione	Degroof Petercam Asset Management SA	Patrimonio Classe (Mln)	0,08 EUR	Investimento Min. Ingresso	1.000 EUR
Telefono	+32 2 287 99 01	(28/04/2026)		Investimento Min. Successivo	1 EUR
Web	https://funds.degroofpetercam.com/	Domicilio	BELGIO	T.E.R.	-
Data di Partenza	30/04/2021	Valuta del Fondo	EUR	Spese correnti	2,62%
Nome del Gestore	Ignace de Coene	UCITS	Si	Commissione di incentivo	-
	Mathias Talmant	Inc/Acc	Acc		
Data Inizio Gestione	06/09/2021	ISIN	BE0948980298		

DPAM B - Equities Sustainable Food Trends L Cap

NAV (28/04/2026)

EUR 163,25

Patrimonio Netto (Mln)

22,67 EUR

(31/03/2026)