

# DPAM B - Equities Europe Small Caps Sustainable L Cap

## Categoria Morningstar™

Azionari Europa Small Cap

## Benchmark Morningstar

Morningstar Developed Europe Small Cap

Target Market Exposure NR EUR

Usato nel Report

## Benchmark Dichiarato

MSCI Europe Small Cap NR EUR

## Morningstar Rating™

★★★

### Obiettivo d'Investimento Dichiarato

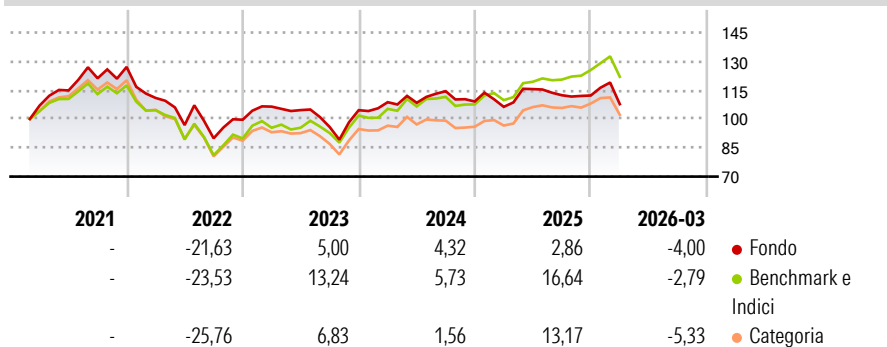
Obiettivo del fondo è offrire, tramite una gestione attiva del portafoglio, un'esposizione ai titoli di capitale di imprese europee a piccola capitalizzazione borsistica ('small-cap'). Il fondo investe principalmente in azioni e/o altri titoli che danno accesso al capitale di imprese 'small-cap' la cui sede legale e/o una parte significativa dei loro attivi, attività, centri di profitto o centri decisionali si trova in Europa. Il comparto investe esclusivamente in azioni con una capitalizzazione non superiore a 4 miliardi di euro. Il gestore è tenuto a vendere entro sei mesi le azioni con una capitalizzazione di borsa superiore a 6 miliardi di euro.

### Misure di Rischio

3Y Alpha	-7,65	3Y Sharpe Ratio	-0,13
3Y Beta	0,99	3Y Std Dev	13,08
3Y R-Squared	87,54	3Y Risk	Med
3Y Info Ratio	-1,76	5Y Risk	-Med
3Y Tracking Error	4,61	10Y Risk	-

Basati su Morningstar Developed Europe Small Cap Target Market Exposure NR EUR (dove applicabile)

### Rendimenti



Rend. Cumulati %	Fondo	Bmk	Cat	Rendimenti Trimestrali %	Q1	Q2	Q3	Q4
3-Mesi	0,75	-0,15	-1,93	2026	-4,00	-	-	-
6-Mesi	4,01	4,69	0,67	2025	-2,55	8,69	-2,76	-0,13
1-Anno	10,78	16,38	11,36	2024	3,98	-0,31	5,57	-4,68
3-Anni Ann.ti	3,88	9,82	5,25	2023	6,86	-1,70	-8,43	9,16
5-Anni Ann.ti	0,97	3,43	-0,22	2022	-12,72	-12,73	-7,11	10,75
10-Anni Ann.ti	-	-	-					

Rendimenti aggiornati al 28/04/2026

### Portafoglio 31/03/2026



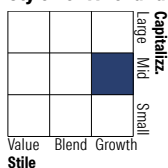
#### Asset Allocation %

- Azioni
- Obbligazioni
- Liquidità
- Altro

#### Netta

99,57  
0,00  
0,43  
0,00

#### Style Box Azionaria

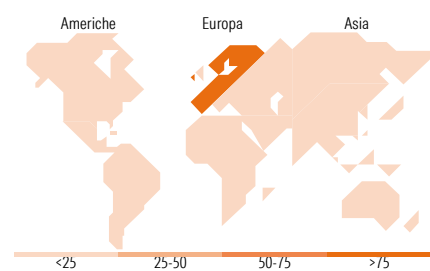


#### Mkt Cap %

Fondo  
Giant 0,00  
Large 2,97  
Medium 66,71  
Small 24,41  
Micro 5,91

#### Capitalizzazione media di mercato

Ave Mkt Cap EUR 3.964,89



### Titoli principali

Nome	Settore	%
Diploma PLC		4,66
SPIE SA		4,15
Ackermans & Van Haaren NV		3,85
Financiere de Tubize SA		3,70
D'Ieteren Group		3,63
Royal Unibrew AS		3,35
Elis SA		3,26
Technogym SpA		3,12
Befesa SA Bearer Shares		2,97
Prysmian SpA		2,96
% Primi 10 Titoli sul Patrimonio		35,65
Numero Complessivo di Titoli Azionari		51
Numero Complessivo di Titoli Obbligazionari		0

### Distribuzione Settoriale %

	Fondo
<b>Ciclico</b>	<b>29,53</b>
Materie Prime	4,89
Beni di Consumo Ciclici	11,31
Finanza	7,71
Immobiliare	5,62
<b>Sensibile</b>	<b>53,77</b>
Telecomunicazioni	3,06
Energia	-
Beni Industriali	37,34
Tecnologia	13,38
<b>Difensivo</b>	<b>16,70</b>
Beni Difensivi	8,59
Salute	8,11
Servizi di Pubblica Utilità	-

### Ripartizione Geografica %

	Fondo
<b>America</b>	<b>2,98</b>
Stati Uniti	2,98
Canada	0,00
America Latina e Centrale	0,00
<b>Europa</b>	<b>97,02</b>
Regno Unito	18,57
Europa Occidentale - Euro	65,33
Europa Occidentale - Non Euro	13,12
Europa dell'Est	0,00
Africa	0,00
Medio Oriente	0,00
<b>Asia</b>	<b>0,00</b>
Giappone	0,00
Australasia	0,00
Asia - Paesi Sviluppati	0,00
Asia - Emergente	0,00

### Anagrafica

Società di Gestione	Degroof Petercam Asset Management SA	Patrimonio Classe (Mln)	0,30 EUR	Investimento Min. Ingresso	1.000 EUR
Telefono	+32 2 287 99 01	Domicilio	BELGIO	Investimento Min. Successivo	-
Web	https://funds.degroofpetercam.com/	Valuta del Fondo	EUR	T.E.R.	-
Data di Partenza	25/02/2021	UCITS	Si	Spese correnti	2,61%
Nome del Gestore	Bart Geukens	Inc/Acc	Acc	Commissione di incentivo	-
Data Inizio Gestione	01/01/2005	ISIN	BE0948994430		

# DPAM B - Equities Europe Small Caps Sustainable L Cap

NAV (28/04/2026)

EUR 428,05

Patrimonio Netto (Mln)

263,66 EUR

(31/03/2026)