

BlackRock Global Funds - Emerging Markets Equity Income Fund E5G EUR Hedged

Categoria Morningstar™

Azionari Altri Settori

Benchmark Morningstar
Not Categorized
Usato nel Report
Benchmark Dichiarato

MSCI EM NR USD

Morningstar Rating™

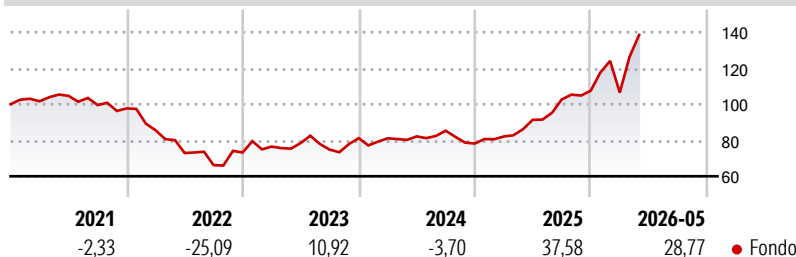
Senza rating

Obiettivo d'Investimento Dichiarato

si propone di ottenere un reddito sopra la media dai propri investimenti azionari, senza tuttavia sacrificare la crescita del capitale nel lungo periodo, investendo su scala mondiale almeno il 70% del patrimonio complessivo in titoli azionari di società con sede o che svolgono la loro attività economica prevalentemente in mercati emergenti. Gli investimenti possono essere effettuati anche in titoli azionari di società con sede o che svolgono la loro attività economica prevalentemente in paesi sviluppati che hanno attività di rilievo in questi paesi emergenti. La distribuzione dei redditi è al lordo delle spese.

Misure di Rischio

3Y Alpha	-	3Y Sharpe Ratio	1,02
3Y Beta	-	3Y Std Dev	18,84
3Y R-Squared	-	3Y Risk	-
3Y Info Ratio	-	5Y Risk	-
3Y Tracking Error	-	10Y Risk	-

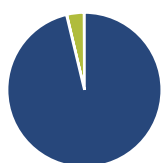
Rendimenti

Rend. Cumulati %

Periodo	Fondo
3-Mesi	18,26
6-Mesi	25,32
1-Anno	49,30
3-Anni Ann.ti	19,12
5-Anni Ann.ti	4,78
10-Anni Ann.ti	7,40

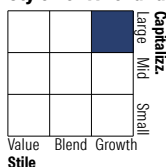
Rendimenti aggiornati al 12/06/2026

Rendimenti

Periodo	Q1	Q2	Q3	Q4
2026	-0,97	-	-	-
2025	5,01	11,31	12,40	4,72
2024	-0,13	1,32	3,86	-8,38
2023	4,51	2,60	-4,70	8,56
2022	-12,43	-14,76	-9,27	10,60

Portafoglio 30/04/2026

Asset Allocation %

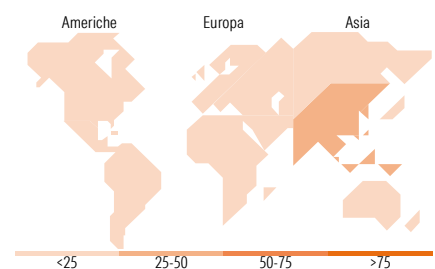
Azioni	96,26
Obbligazioni	0,06
Liquidità	3,60
Altro	0,08

Style Box Azionaria

Mkt Cap %

Capitalizzazione	Fondo
Giant	60,87
Large	23,48
Medium	11,56
Small	4,09
Micro	0,00

Capitalizzazione media di mercato

Ave Mkt Cap USD	Fondo
	70.682,04


Titoli principali

Nome	Settore	%
BlackRock ICS USD...	-	9,32
Taiwan Semiconductor...		7,51
SK Hynix Inc		4,08
Tencent Holdings Ltd		3,86
SK Square		3,18
Elite Material Co Ltd		2,95
Samsung Electronics Co Ltd...		2,73
Wiwynn Corp Ordinary Shares		2,47
Delta Electronics Inc		2,42
Samsung Electronics Co Ltd		2,16
% Primi 10 Titoli sul Patrimonio		40,68
Numero Complessivo di Titoli Azionari		95
Numero Complessivo di Titoli Obbligazionari		0

Distribuzione Settoriale %

Settore	Fondo
Ciclico	37,33
Materie Prime	9,98
Beni di Consumo Ciclici	8,75
Finanza	17,78
Immobiliare	0,83
Sensibile	59,32
Telecomunicazioni	4,51
Energia	4,37
Beni Industriali	13,32
Tecnologia	37,12
Difensivo	3,35
Beni Difensivi	1,49
Salute	1,16
Servizi di Pubblica Utilità	0,70

Ripartizione Geografica %

Regione	Fondo
America	11,99
Stati Uniti	1,36
Canada	3,58
America Latina e Centrale	7,05
Europa	12,92
Regno Unito	0,00
Europa Occidentale - Euro	2,53
Europa Occidentale - Non Euro	0,00
Europa dell'Est	3,43
Africa	4,38
Medio Oriente	2,59
Asia	75,08
Giappone	0,00
Australasia	0,00
Asia - Paesi Sviluppati	41,85
Asia - Emergente	33,23

Anagrafica

Società di Gestione	BlackRock (Luxembourg) SA	Patrimonio Classe (Mln)	6,23 EUR	Investimento Min. Ingresso	5.000 EUR
Telefono	+44 20 77433000	Domicilio	LUSSEMBURGO	Investimento Min. Successivo	1.000 EUR
Web	www.blackrock.com	Valuta del Fondo	EUR	T.E.R.	-
Data di Partenza	15/09/2011	UCITS	Si	Spese correnti	2,36%
Nome del Gestore	-	Inc/Acc	Inc	Commissione di incentivo	-
Data Inizio Gestione	16/04/2025	ISIN	LU0653880731		
NAV (12/06/2026)	EUR 13,14				

[See disclosures for more details](#)

© 2026 Morningstar Italia. Tutti i diritti sono riservati. Le informazioni qui contenute: (1) sono proprietà di Morningstar, (2) non possono essere copiate, (3) non costituiscono consiglio di investimento; (4) sono fornite con scopi informativi; (5) sono ritenute attendibili da Morningstar che, pertanto, ne garantisce il maggior grado di accuratezza e completezza possibile, fatto salvo il caso in cui queste Le siano state fornite in modo errato e/o non completo dalle relative società prodotte; (6) sono estratte dai dati del fondo disponibili e riferiti a date temporali diverse. Morningstar non è responsabile per qualunque danno o perdita derivante da qualunque uso delle informazioni e chi visiona tali informazioni sarà responsabile dell'uso che andrà a farne. Non vi è naturalmente garanzia alcuna che i risultati del passato trovino un riscontro nel futuro.

BlackRock Global Funds - Emerging Markets Equity Income Fund E5G EUR Hedged

Patrimonio Netto (Mln)

208,98 USD

(30/04/2026)

[See disclosures for more details](#)

© 2026 Morningstar Italia. Tutti i diritti sono riservati. Le informazioni qui contenute: (1) sono proprietà di Morningstar, (2) non possono essere copiate, (3) non costituiscono consiglio di investimento; (4) sono fornite con scopi informativi; (5) sono ritenute attendibili da Morningstar che, pertanto, ne garantisce il maggior grado di accuratezza e completezza possibile, fatto salvo il caso in cui queste Le siano state fornite in modo errato e/o non completo dalle relative società prodotte; (6) sono estratte dai dati del fondo disponibili e riferiti a date temporali diverse. Morningstar non è responsabile per qualunque danno o perdita derivante da qualunque uso delle informazioni e chi visiona tali informazioni sarà responsabile dell'uso che andrà a farne. Non vi è naturalmente garanzia alcuna che i risultati del passato trovino un riscontro nel futuro.

