

# BlackRock Global Funds - Emerging Markets Equity Income Fund D2

## Categoria Morningstar™

Azionari Paesi Emergenti

## Benchmark Morningstar

Morningstar Emerging Markets Target

Market Exposure NR USD

Usato nel Report

## Benchmark Dichiarato

MSCI EM NR USD

## Morningstar Rating™

★★★★

### Obiettivo d'Investimento Dichiarato

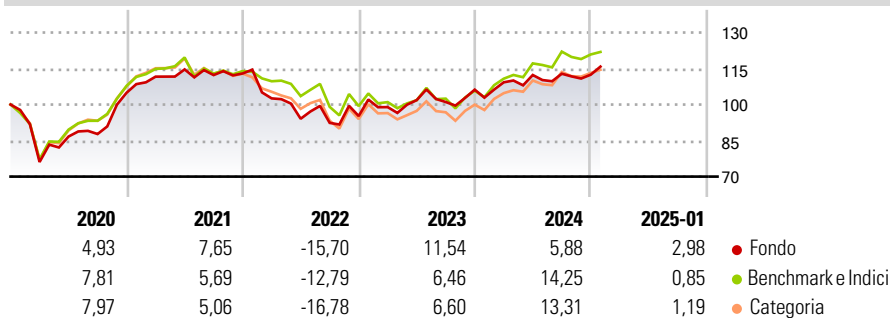
si propone di ottenere un reddito sopra la media dai propri investimenti azionari, senza tuttavia sacrificare la crescita del capitale nel lungo periodo, investendo su scala mondiale almeno il 70% del patrimonio complessivo in titoli azionari di società con sede o che svolgono la loro attività economica prevalentemente in mercati emergenti. Gli investimenti possono essere effettuati anche in titoli azionari di società con sede o che svolgono la loro attività economica prevalentemente in paesi sviluppati che hanno attività di rilievo in questi paesi emergenti. La distribuzione dei redditi è al lordo delle spese.

### Misure di Rischio

3Y Alpha	-2,18	3Y Sharpe Ratio	-0,09
3Y Beta	0,93	3Y Std Dev	12,96
3Y R-Squared	89,30	3Y Risk	-Med
3Y Info Ratio	-0,35	5Y Risk	Med
3Y Tracking Error	5,53	10Y Risk	-Med

Basati su Morningstar Emerging Markets Target Market Exposure NR USD (dove applicabile)

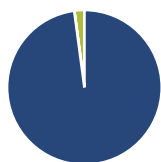
### Rendimenti



Rend. Cumulati %	Fondo	Bmk	Cat	Rendimenti Trimestrali %	Q1	Q2	Q3	Q4
3-Mesi	3,41	1,27	1,48	2025	-	-	-	-
6-Mesi	11,10	10,92	11,95	2024	2,88	2,80	0,47	-0,36
1-Anno	10,87	16,17	15,16	2023	3,92	2,94	-0,78	5,09
3-Anni Ann.ti	1,05	3,27	1,91	2022	-9,19	-8,27	-1,83	3,08
5-Anni Ann.ti	3,10	4,34	3,43	2021	6,39	2,70	-2,05	0,59
10-Anni Ann.ti	5,54	5,15	4,19					

Rendimenti aggiornati al 07/02/2025

### Portafoglio 31/12/2024



Asset Allocation %	Netta
● Azioni	97,90
● Obbligazioni	0,03
● Liquidità	2,08
● Altro	0,00

### Style Box

#### Azionaria

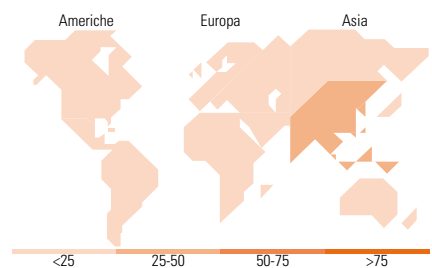
			Capitalizz. Large Mid Small
			Value Blend Growth
			Stile

### Mkt Cap %

Fondo	Fondo
Giant	57,86
Large	24,71
Medium	15,66
Small	1,76
Micro	0,00

### Capitalizzazione media di mercato

Fondo	Fondo
Ave Mkt Cap USD	38.684,6
	1



### Titoli principali

Nome	Settore	%
Taiwan Semiconductor...		9,14
SK Hynix Inc		3,30
Prosus NV Ordinary Shares -...		3,16
Bank Of China Ltd Class H		3,02
Contemporary Amperex...		2,75
Ping An Insurance (Group)...		2,65
MediaTek Inc		2,51
Reliance Industries Ltd		2,14
Grupo Financiero Banorte SAB...		2,10
Tata Consultancy Services Ltd		2,07
% Primi 10 Titoli sul Patrimonio		32,85
Numero Complessivo di Titoli Azionari		66
Numero Complessivo di Titoli Obbligazionari		0

### Distribuzione Settoriale %

Fondo	Fondo
<b>Ciclico</b>	<b>45,77</b>
Materie Prime	4,67
Beni di Consumo Ciclici	11,42
Finanza	27,29
Immobiliare	2,38
<b>Sensibile</b>	<b>49,49</b>
Telecomunicazioni	8,56
Energia	2,18
Beni Industriali	10,22
Tecnologia	28,53
<b>Difensivo</b>	<b>4,74</b>
Beni Difensivi	-
Salute	-
Servizi di Pubblica Utilità	4,74

### Ripartizione Geografica %

Fondo	Fondo
<b>America</b>	<b>9,84</b>
Stati Uniti	0,00
Canada	0,00
America Latina e Centrale	9,84
<b>Europa</b>	<b>18,18</b>
Regno Unito	1,69
Europa Occidentale - Euro	5,64
Europa Occidentale - Non Euro	0,00
Europa dell'Est	4,16
Africa	5,70
Medio Oriente	0,98
<b>Asia</b>	<b>71,98</b>
Giappone	0,00
Australasia	0,00
Asia - Paesi Sviluppati	27,90
Asia - Emergente	44,08

### Anagrafica

Società di Gestione	BlackRock (Luxembourg) SA	Patrimonio Classe (Mln)	59,62 USD	Investimento Min. Ingresso	100.000 USD
Telefono	+44 20 77433000	(07/02/2025)		Investimento Min. Successivo	1.000 USD
Web	www.blackrock.com	Domicilio	LUSSEMBURGO	T.E.R.	1,12%
Data di Partenza	15/09/2011	Valuta del Fondo	USD	Spese correnti	1,15%
Nome del Gestore	-	UCITS	Si	Commissione di incentivo	-
Data Inizio Gestione	01/04/2018	Inc/Acc	Acc		
NAV (07/02/2025)	USD 19,50	ISIN	LU0653880228		

# BlackRock Global Funds - Emerging Markets Equity Income Fund D2

Patrimonio Netto (Mln) 154,67 USD

(31/12/2024)