

Fidelity Active Strategy - FAST - Emerging Markets Fund A-ACC-USD

Categoria Morningstar™

Azionari Paesi Emergenti

Benchmark Morningstar

Morningstar Emerging Markets Target

Market Exposure NR USD

Usato nel Report

Benchmark Dichiarato

MSCI EM NR EUR

Morningstar Rating™

★★★★

Obiettivo d'Investimento Dichiarato

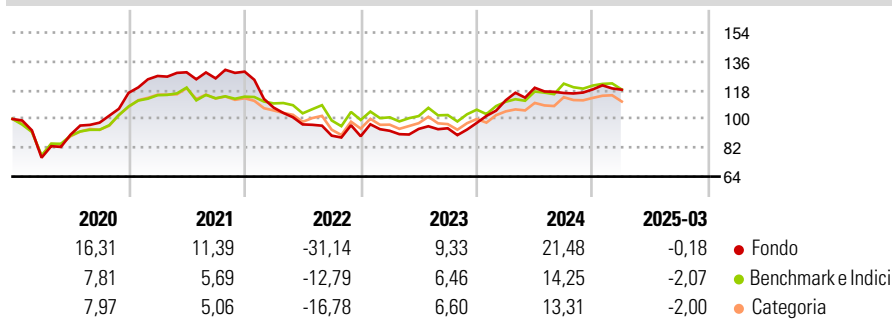
Mira ad ottenere la crescita a lungo termine. Almeno il 70% investito in azioni e strumenti correlati con esposizioni a società che hanno la loro sede principale, o che sono quotate, o che svolgono la parte essenziale delle loro attività nei mercati globali emergenti. I mercati emergenti includono (a titolo esemplificativo) quelli in America Latina, Sud-Est asiatico, Africa, Europa orientale (Russia compresa) e Medio Oriente.

Misure di Rischio

3Y Alpha	0,55	3Y Sharpe Ratio	0,13
3Y Beta	0,86	3Y Std Dev	13,14
3Y R-Squared	74,44	3Y Risk	-Med
3Y Info Ratio	0,09	5Y Risk	+Med
3Y Tracking Error	8,74	10Y Risk	Med

Basati su Morningstar Emerging Markets Target Market Exposure NR USD (dove applicabile)

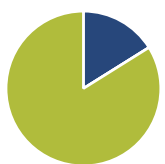
Rendimenti



Rend. Cumulati %	Fondo	Bmk	Cat	Rendimenti Trimestrali %	Q1	Q2	Q3	Q4
3-Mesi	-7,72	-10,04	-10,28	2025	-0,18	-	-	-
6-Mesi	-7,62	-11,39	-10,99	2024	14,50	7,00	-2,71	1,92
1-Anno	1,62	-0,86	-1,86	2023	3,83	1,25	0,44	3,54
3-Anni Ann.ti	0,60	-0,76	-1,13	2022	-17,34	-9,81	-7,25	-0,42
5-Anni Ann.ti	6,40	5,81	5,16	2021	9,07	1,82	-2,96	3,35
10-Anni Ann.ti	1,79	2,38	1,66					

Rendimenti aggiornati al 17/04/2025

Portafoglio 31/12/2024



Asset Allocation %	Netta
● Azioni	16,11
● Obbligazioni	0,00
● Liquidità	83,89
● Altro	0,00

Style Box

Azionaria

Capitalizz.	Value	Blend	Growth
Large			
Mid			
Small			

Value Blend Growth

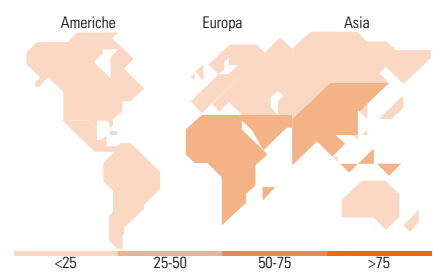
Style

Mkt Cap %

Fondo	Fondo
Giant	21,40
Large	32,39
Medium	27,33
Small	16,30
Micro	2,58

Capitalizzazione media di mercato

Ave Mkt Cap USD 8.381,11



Titoli principali

Nome	Settore	%
Naspers Ltd Class N		7,92
Kaspi.kz JSC ADS		4,25
Hang Seng China Enterprises...		4,00
HDFC Bank Ltd		3,47
Piraeus Financial Holdings SA		2,98
Five-Star Business Finance Ltd		2,75
PT Bank Central Asia Tbk		2,69
FPT Corp		2,23
Inter & Co Inc BRDR		2,13
ANTA Sports Products Ltd		2,09
% Primi 10 Titoli sul Patrimonio		34,51
Numero Complessivo di Titoli Azionari		302
Numero Complessivo di Titoli Obbligazionari		0

Distribuzione Settoriale %

Fondo	Fondo
Ciclico	54,15
Materie Prime	11,74
Beni di Consumo Ciclici	11,44
Finanza	27,32
Immobiliare	3,65
Sensibile	33,27
Telecomunicazioni	9,20
Energia	0,86
Beni Industriali	8,44
Tecnologia	14,77
Difensivo	12,58
Beni Difensivi	9,59
Salute	1,44
Servizi di Pubblica Utilità	1,55

Ripartizione Geografica %

Fondo	Fondo
America	17,64
Stati Uniti	2,80
Canada	2,20
America Latina e Centrale	12,64
Europa	40,34
Regno Unito	4,36
Europa Occidentale - Euro	3,93
Europa Occidentale - Non Euro	0,00
Europa dell'Est	5,04
Africa	20,71
Medio Oriente	6,29
Asia	42,02
Giappone	0,00
Australasia	0,00
Asia - Paesi Sviluppatti	7,71
Asia - Emergente	34,31

Anagrafica

Società di Gestione	Fidelity (FIL Inv Mgmt (Lux) S.A.)	Patrimonio Classe (Mln)	16,80 USD	Investimento Min. Ingresso	2.500 USD
Telefono	+ 352 250 404 2400	(17/04/2025)		Investimento Min. Successivo	1.000 USD
Web	www.fidelity-international.com	Domicilio	LUSSEMBURGO	T.E.R.	1,89%
Data di Partenza	31/10/2011	Valuta del Fondo	USD	Spese correnti	1,95%
Nome del Gestore	Nick Price	UCITS	Si	Commissione di incentivo	20,00%
Data Inizio Gestione	01/07/2019	Inc/Acc	Acc		
NAV (17/04/2025)	USD 178,65	ISIN	LU0650957938		
Patrimonio Netto (Mln)	125,97 USD				

(31/12/2024)

© 2025 Morningstar Italia. Tutti i diritti sono riservati. Le informazioni qui contenute: (1) sono proprietà di Morningstar, (2) non possono essere copiate, (3) non costituiscono consiglio di investimento; (4) sono fornite con scopi informativi; (5) sono ritenute attendibili da Morningstar che, pertanto, ne garantisce il maggior grado di accuratezza e completezza possibile, fatto salvo il caso in cui queste Le siano state fornite in modo errato e/o non completo dalle relative società prodotte; (6) sono estratte dai dati del fondo disponibili e riferiti a date temporali diverse. Morningstar non è responsabile per qualunque danno o perdita derivante da qualunque uso delle informazioni e chi visiona tali informazioni sarà responsabile dell'uso che andrà a farne. Non vi è naturalmente garanzia alcuna che i risultati del passato trovino un riscontro nel futuro.