

Fidelity Active Strategy - FAST - Emerging Markets Fund Y-ACC-USD

Categoria Morningstar™

Azionari Paesi Emergenti

Benchmark Morningstar

Morningstar Emerging Markets Target

Market Exposure NR USD

Usato nel Report

Benchmark Dichiarato

MSCI EM NR EUR

Morningstar Rating™

★★★★

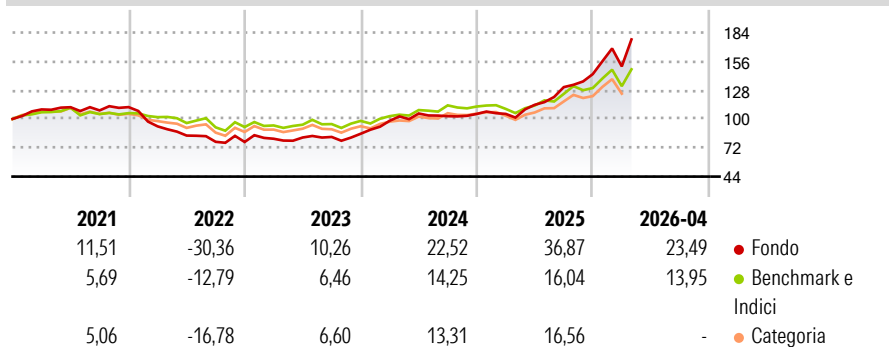
Obiettivo d'Investimento Dichiarato

Mira ad ottenere la crescita a lungo termine. Almeno il 70% investito in azioni e strumenti correlati con esposizioni a società che hanno la loro sede principale, o che sono quotate, o che svolgono la parte essenziale delle loro attività nei mercati globali emergenti. I mercati emergenti includono (a titolo esemplificativo) quelli in America Latina, Sud-Est asiatico, Africa, Europa orientale (Russia compresa) e Medio Oriente.

Misure di Rischio

| | | | |
|-------------------|-------|-----------------|-------|
| 3Y Alpha | 12,03 | 3Y Sharpe Ratio | 1,56 |
| 3Y Beta | 0,95 | 3Y Std Dev | 16,32 |
| 3Y R-Squared | 73,52 | 3Y Risk | +Med |
| 3Y Info Ratio | 1,40 | 5Y Risk | +Med |
| 3Y Tracking Error | 9,78 | 10Y Risk | Alto |

Basati su Morningstar Emerging Markets Target Market Exposure NR USD (dove applicabile)

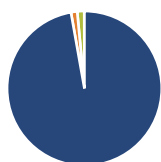
Rendimenti

Rend. Cumulati %

| | Fondo | Bmk | Cat |
|----------------|-------|-------|-------|
| 3-Mesi | 13,55 | 6,38 | 6,62 |
| 6-Mesi | 33,13 | 12,35 | 13,62 |
| 1-Anno | 74,90 | 40,23 | 41,55 |
| 3-Anni Ann.ti | 30,93 | 17,52 | 16,91 |
| 5-Anni Ann.ti | 10,23 | 6,79 | 5,58 |
| 10-Anni Ann.ti | 11,10 | 9,23 | 8,23 |

Rendimenti aggiornati al 30/04/2026

Rendimenti Trimestrali %

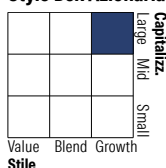
| | Q1 | Q2 | Q3 | Q4 |
|------|--------|-------|-------|-------|
| 2026 | 5,20 | - | - | - |
| 2025 | 0,03 | 8,44 | 15,08 | 9,64 |
| 2024 | 14,73 | 7,22 | -2,50 | 2,15 |
| 2023 | 4,04 | 1,47 | 0,65 | 3,76 |
| 2022 | -16,75 | -9,66 | -7,21 | -0,21 |

Portafoglio 31/01/2026

Asset Allocation %

- Azioni
- Obbligazioni
- Liquidità
- Altro

Netta

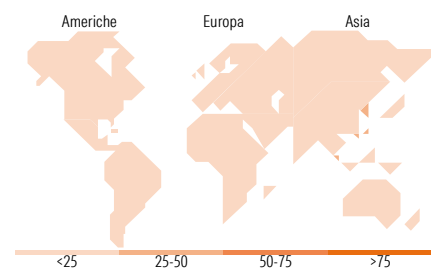
102,89
-1,38
-1,54
0,04

Style Box Azionaria

Mkt Cap %

| | Fondo |
|--------|-------|
| Giant | 28,60 |
| Large | 27,64 |
| Medium | 27,81 |
| Small | 13,99 |
| Micro | 1,97 |

Capitalizzazione media di mercato

| | Fondo |
|-----------------|-----------|
| Ave Mkt Cap USD | 19.714,89 |


Titoli principali

| Nome | Settore | % |
|---|---------|------|
| % Primi 10 Titoli sul Patrimonio | | 0,00 |
| Numero Complessivo di Titoli Azionari | | 379 |
| Numero Complessivo di Titoli Obbligazionari | | 5 |

Distribuzione Settoriale %

| | Fondo |
|-----------------------------|--------------|
| Ciclico | 50,13 |
| Materie Prime | 14,79 |
| Beni di Consumo Ciclici | 12,33 |
| Finanza | 21,39 |
| Immobiliare | 1,62 |
| Sensibile | 42,96 |
| Telecomunicazioni | 0,41 |
| Energia | 1,81 |
| Beni Industriali | 18,60 |
| Tecnologia | 22,14 |
| Difensivo | 6,91 |
| Beni Difensivi | 4,38 |
| Salute | 2,53 |
| Servizi di Pubblica Utilità | - |

Ripartizione Geografica %

| | Fondo |
|-------------------------------|--------------|
| America | 25,83 |
| Stati Uniti | 4,72 |
| Canada | 5,98 |
| America Latina e Centrale | 15,12 |
| Europa | 24,55 |
| Regno Unito | 3,45 |
| Europa Occidentale - Euro | 1,28 |
| Europa Occidentale - Non Euro | 0,00 |
| Europa dell'Est | 4,94 |
| Africa | 13,69 |
| Medio Oriente | 1,18 |
| Asia | 49,62 |
| Giappone | 0,00 |
| Australasia | 0,00 |
| Asia - Paesi Sviluppati | 28,66 |
| Asia - Emergente | 20,96 |

Anagrafica

| | | | | | |
|----------------------|------------------------------------|-------------------------|--------------|------------------------------|-----------|
| Società di Gestione | Fidelity (FIL Inv Mgmt (Lux) S.A.) | Patrimonio Classe (Mln) | 51,20 USD | Investimento Min. Ingresso | 2.500 USD |
| Telefono | + 352 250 404 2400 | Domicilio | LUSSEMBURGO | Investimento Min. Successivo | 1.000 USD |
| Web | www.fidelity-international.com | Valuta del Fondo | USD | T.E.R. | - |
| Data di Partenza | 31/10/2011 | UCITS | Si | Spese correnti | 1,10% |
| Nome del Gestore | Nick Price | Inc/Acc | Acc | Commissione di incentivo | - |
| Data Inizio Gestione | 01/07/2019 | ISIN | LU0650958159 | | |
| NAV (30/04/2026) | USD 368,50 | | | | |

Fidelity Active Strategy - FAST - Emerging Markets Fund Y-ACC-USD

Patrimonio Netto (Mln) 367,92 USD

(31/01/2026)