

Allspring (Lux) Worldwide Fund - U.S. All Cap Growth Fund I EUR Acc

Categoria Morningstar™

Azionari USA Mid Cap

Benchmark Morningstar

Morningstar US Market Extended NR USD

Usato nel Report

Benchmark Dichiarato

S&P 500 TR USD

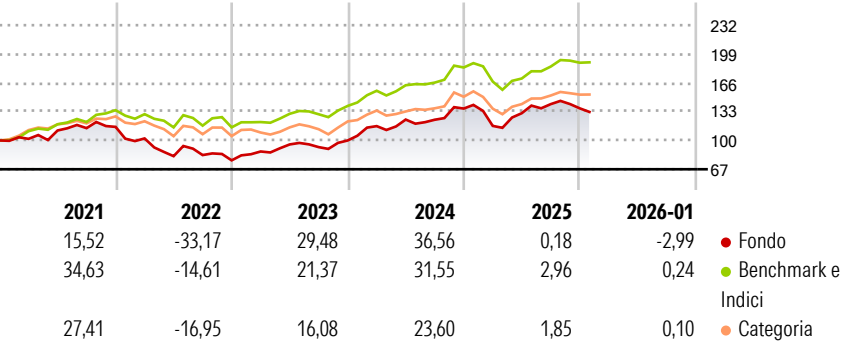
Morningstar Rating™

★★★

Obiettivo d'Investimento Dichiarato

The Sub-Fund seeks long-term capital appreciation. It is a higher risk vehicle aiming to provide capital growth and may be suitable for investors who are more concerned with maximising long-term returns than minimising possible short-term losses. The Sub-Fund promotes environmental and/or social characteristics but does not have a sustainable investment objective.

Rendimenti



Misure di Rischio

3Y Alpha	-1,85	3Y Sharpe Ratio	0,85
3Y Beta	1,22	3Y Std Dev	16,72
3Y R-Squared	81,79	3Y Risk	+Med
3Y Info Ratio	0,10	5Y Risk	+Med
3Y Tracking Error	7,50	10Y Risk	+Med

Basati su Morningstar US Market Extended NR USD (dove applicabile)

Rend. Cumulati %

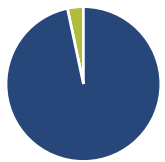
	Fondo	Bmk	Cat
3-Mesi	-8,12	-0,38	-0,27
6-Mesi	-4,95	7,31	6,44
1-Anno	-8,09	0,23	-1,07
3-Anni Ann.ti	15,48	15,66	11,75
5-Anni Ann.ti	3,62	12,27	5,38
10-Anni Ann.ti	14,88	14,81	12,20

Rendimenti aggiornati al 11/02/2026

Rendimenti

	Q1	Q2	Q3	Q4
Trimestrali %				
2026	-	-	-	-
2025	-14,54	12,46	7,93	-3,42
2024	16,47	6,41	-0,13	10,33
2023	13,17	9,22	-3,24	8,25
2022	-11,48	-19,82	1,53	-7,26

Portafoglio 31/01/2026



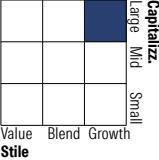
Asset Allocation %

- Azioni
- Obbligazioni
- Liquidità
- Altro

Netta

96,67
0,00
3,33
0,00

Style Box Azionaria

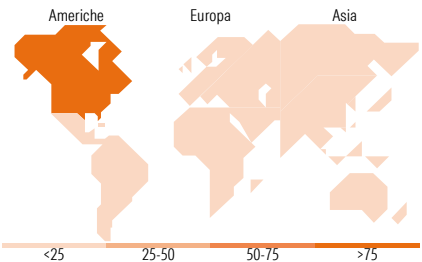


Mkt Cap %

Giant 49,09
Large 18,75
Medium 31,33
Small 0,83
Micro 0,00

Capitalizzazione media di mercato

Ave Mkt Cap USD 342.835,07



Titoli principali

Nome	Settore	%
NVIDIA Corp		10,07
Microsoft Corp		7,48
Alphabet Inc Class A		6,52
Broadcom Inc		5,54
Amazon.com Inc		5,16
Eli Lilly and Co		3,21
Taiwan Semiconductor...		2,05
Monolithic Power Systems Inc		1,87
GE Aerospace		1,79
Walmart Inc		1,75
% Primi 10 Titoli sul Patrimonio		45,44
Numero Complessivo di Titoli Azionari		57
Numero Complessivo di Titoli Obbligazionari		0

Distribuzione Settoriale %

	Fondo
Ciclico	18,04
Materie Prime	-
Beni di Consumo Ciclici	13,64
Finanza	4,41
Immobiliare	-
Sensibile	66,71
Telecomunicazioni	12,05
Energia	-
Beni Industriali	13,61
Tecnologia	41,05
Difensivo	15,25
Beni Difensivi	1,81
Salute	12,59
Servizi di Pubblica Utilità	0,84

Ripartizione Geografica %

	Fondo
America	95,77
Stati Uniti	93,08
Canada	1,49
America Latina e Centrale	1,21
Europa	1,31
Regno Unito	1,31
Europa Occidentale - Euro	0,00
Europa Occidentale - Non Euro	0,00
Europa dell'Est	0,00
Africa	0,00
Medio Oriente	0,00
Asia	2,92
Giappone	0,79
Australasia	0,00
Asia - Paesi Sviluppati	2,12
Asia - Emergente	0,00

Anagrafica

Società di Gestione	Allspring Global Investments Luxembourg S.A.	Patrimonio Classe (Mln)	0,91 EUR	Investimento Min. Ingresso	1.000.000 EUR
Telefono	-	Domicilio	LUSSEMBURGO	Investimento Min. Successivo	-
Web	-	Valuta del Fondo	EUR	T.E.R.	1,00%
Data di Partenza	02/05/2008	UCITS	Si	Spese correnti	0,95%
Nome del Gestore	-	Inc/Acc	Acc	Commissione di incentivo	-
Data Inizio Gestione	31/05/2024	ISIN	LU0353189847		
NAV (11/02/2026)	EUR 630,57				

Allspring (Lux) Worldwide Fund - U.S. All Cap Growth Fund I EUR Acc

Patrimonio Netto (Mln) 124,14 USD

(31/01/2026)