

# DWS Invest Top Dividend CHF LCH (P)

## Categoria Morningstar™

Azionari Altri Settori

## Benchmark Morningstar

Not Categorized  
Usato nel Report

## Benchmark Dichiarato

No benchmark

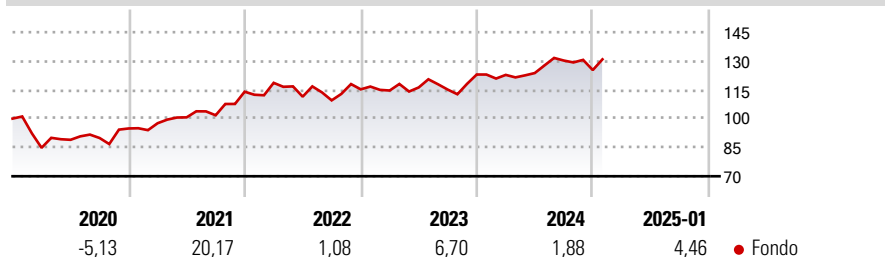
## Morningstar Rating™

Senza rating

### Obiettivo d'Investimento Dichiarato

Obiettivo della politica del comparto è il conseguimento di un rendimento superiore alla media. Almeno il 70% del patrimonio del comparto sarà investito in azioni di emittenti nazionali ed esteri che potrebbero offrire un rendimento azionario superiore alla media, in base alle previsioni.

### Rendimenti



### Misure di Rischio

3Y Alpha	-	3Y Sharpe Ratio	0,32
3Y Beta	-	3Y Std Dev	9,98
3Y R-Squared	-	3Y Risk	-
3Y Info Ratio	-	5Y Risk	-
3Y Tracking Error	-	10Y Risk	-

### Rend. Cumulati %

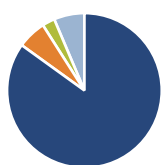
Periodo	Fondo
3-Mesi	0,88
6-Mesi	1,84
1-Anno	7,02
3-Anni Ann.ti	5,44
5-Anni Ann.ti	5,19
10-Anni Ann.ti	4,31

Rendimenti aggiornati al 04/02/2025

### Rendimenti

Periodo	Q1	Q2	Q3	Q4
<b>Trimestrali %</b>				
2025	-	-	-	-
2024	-0,17	0,78	5,27	-3,81
2023	-0,52	1,39	-0,97	6,82
2022	4,05	-6,07	-1,72	5,23
2021	2,87	3,14	1,07	12,06

### Portafoglio 31/12/2024

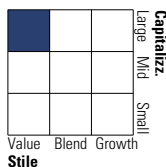


#### Asset Allocation %

Azioni	84,95
Obbligazioni	6,03
Liquidità	2,63
Altro	6,39

#### Style Box

##### Azionaria



Value Blend Growth

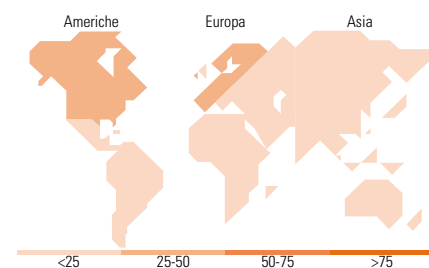
Style

#### Mkt Cap %

Category	Fondo
Giant	41,78
Large	47,77
Medium	10,45
Small	0,00
Micro	0,00

#### Capitalizzazione media di mercato

Category	Fondo
Ave Mkt Cap EUR	95.977,5



### Titoli principali

Nome	Settore	%
Agnico Eagle Mines Ltd	🏭	3,44
Taiwan Semiconductor...	💻	3,34
Shell PLC	🔥	2,84
Merck & Co Inc	🏠	2,31
NextEra Energy Inc	⚡	2,29
Deutsche Telekom AG	📶	2,28
TotalEnergies SE	🔥	2,25
AbbVie Inc	🏠	2,05
Enbridge Inc	🔥	2,00
Johnson & Johnson	🏠	2,00
% Primi 10 Titoli sul Patrimonio		24,80
Numero Complessivo di Titoli Azionari		72
Numero Complessivo di Titoli Obbligazionari		4

### Distribuzione Settoriale %

Settore	Fondo
<b>Ciclico</b>	<b>31,63</b>
Materie Prime	6,56
Beni di Consumo Ciclici	1,73
Finanza	23,33
Immobiliare	-
<b>Sensibile</b>	<b>35,07</b>
Telecomunicazioni	4,32
Energia	11,01
Beni Industriali	8,56
Tecnologia	11,19
<b>Difensivo</b>	<b>33,29</b>
Beni Difensivi	8,76
Salute	16,25
Servizi di Pubblica Utilità	8,28

### Ripartizione Geografica %

Regione	Fondo
<b>America</b>	<b>45,23</b>
Stati Uniti	37,18
Canada	8,04
America Latina e Centrale	0,00
<b>Europa</b>	<b>45,17</b>
Regno Unito	7,52
Europa Occidentale - Euro	24,90
Europa Occidentale - Non Euro	12,75
Europa dell'Est	0,00
Africa	0,00
Medio Oriente	0,00
<b>Asia</b>	<b>9,61</b>
Giappone	3,39
Australasia	0,00
Asia - Paesi Sviluppatti	4,86
Asia - Emergente	1,35

### Anagrafica

Società di Gestione	DWS Investment S.A.	Patrimonio Classe (Mln)	42,36 CHF	Investimento Min. Ingresso	-
Telefono	+352 42101-1	(04/02/2025)		Investimento Min. Successivo	1 Quota
Web	www.dws.lu	Domicilio	LUSSEMBURGO	T.E.R.	-
Data di Partenza	21/10/2011	Valuta del Fondo	CHF	Spese correnti	1,62%
Nome del Gestore	Thomas Schüssler	UCITS	Si	Commissione di incentivo	-
Data Inizio Gestione	01/07/2010	Inc/Acc	Acc		
NAV (04/02/2025)	CHF 194,10	ISIN	LU0616864012		
Patrimonio Netto (Mln)	1.981,82 EUR				

(31/12/2024)