

Allianz Global Investors Fund - Allianz Asian Multi Income Plus AT USD

Categoria Morningstar™

Bilanciati Asia

Benchmark Morningstar

Morningstar Asia 50/50 NR USD

Usato nel Report

Benchmark Dichiarato

Not Benchmarked

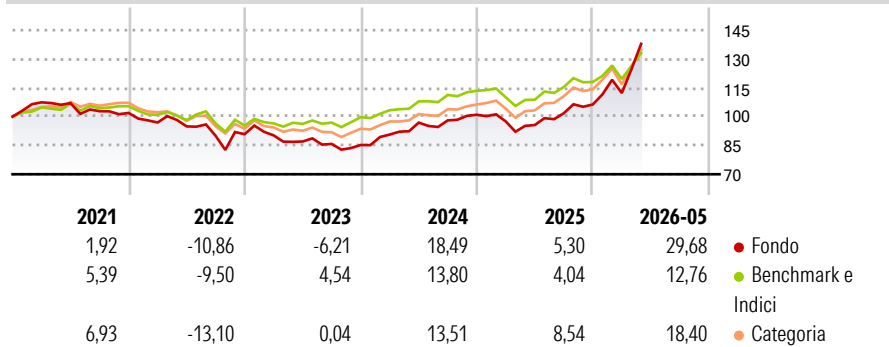
Morningstar Rating™

★★★

Obiettivo d'Investimento Dichiarato

Long-term capital growth and income by investing in Asia Pacific equity and bond markets.

Rendimenti



Misure di Rischio

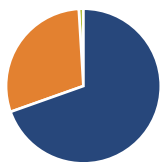
3Y Alpha	3,00	3Y Sharpe Ratio	1,03
3Y Beta	1,23	3Y Std Dev	12,90
3Y R-Squared	86,13	3Y Risk	+Med
3Y Info Ratio	1,00	5Y Risk	+Med
3Y Tracking Error	5,60	10Y Risk	+Med

Basati su Morningstar Asia 50/50 NR USD (dove applicabile)

Rend. Cumulati %	Fondo	Bmk	Cat	Rendimenti Trimestrali %	Q1	Q2	Q3	Q4
3-Mesi	24,47	13,14	10,53	2026	5,57	-	-	-
6-Mesi	35,03	15,84	14,87	2025	-3,43	-1,95	6,44	4,48
1-Anno	48,22	24,86	23,85	2024	6,39	6,87	1,18	2,99
3-Anni Ann.ti	17,21	12,01	10,24	2023	-0,68	-3,52	-1,47	-0,65
5-Anni Ann.ti	5,93	5,15	3,23	2022	-4,89	-2,09	-5,18	0,95
10-Anni Ann.ti	6,16	6,71	4,56					

Rendimenti aggiornati al 24/06/2026

Portafoglio 30/04/2026



Asset Allocation %

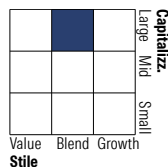
- Azioni
- Obbligazioni
- Liquidità
- Altro

Netta

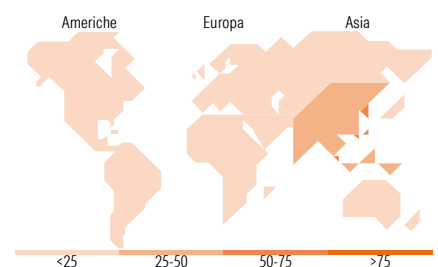
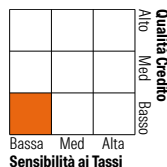
69,58
29,46
0,96
0,00

Morningstar Style Box®

Stile Azionario



Reddito Fisso



Titoli principali

Nome	Settore	%
Taiwan Semiconductor...		5,37
Samsung Electronics Co Ltd		4,44
Unimicron Technology Corp		3,46
SK Hynix Inc		2,11
Ping An Insurance (Group)...		2,04
ASE Technology Holding Co Ltd		1,87
Samsung Electro-Mechanics Co...		1,73
Rio Tinto Ltd		1,69
Yantai Jereh Oilfield...		1,60
eMemory Technology Inc		1,59
% Primi 10 Titoli sul Patrimonio		25,90
Numero Complessivo di Titoli Azionari		68
Numero Complessivo di Titoli Obbligazionari		76

Distribuzione Settoriale %

	Fondo
Ciclico	31,78
Sensibile	64,08
Difensivo	4,14

Fixed Income Sector Weightings %

	Fondo
Governativo	2,20
Societario	96,85
Cartolarizzazioni	0,00
Enti Locali	0,00
Liquidità ed equivalenti	0,95
Derivati	0,00

Ripartizione Geografica %

	Fondo
America	0,00
Stati Uniti	0,00
Canada	0,00
America Latina e Centrale	0,00
Europa	1,57
Regno Unito	1,57
Europa Occidentale - Euro	0,00
Europa Occidentale - Non Euro	0,00
Europa dell'Est	0,00
Africa	0,00
Medio Oriente	0,00
Asia	98,43
Giappone	0,00
Australasia	9,95
Asia - Paesi Sviluppati	56,64
Asia - Emergente	31,84

Anagrafica

Società di Gestione	Allianz Global Investors GmbH	Patrimonio Classe (Mln)	9,61 USD	Investimento Min. Ingresso	-
Telefono	+49 (0) 69 2443-1140	Domicilio	LUSSEMBURGO	Investimento Min. Successivo	-
Web	www.allianzglobalinvestor.s.de	Valuta del Fondo	USD	T.E.R.	1,50%
Data di Partenza	21/10/2011	UCITS	Si	Spese correnti	1,56%
Nome del Gestore	Ian Lee	Inc/Acc	Acc	Commissione di incentivo	-
Data Inizio Gestione	07/02/2015	ISIN	LU0384037296		
NAV (24/06/2026)	USD 19,23				

See disclosures for more details

© 2026 Morningstar Italia. Tutti i diritti sono riservati. Le informazioni qui contenute: (1) sono proprietà di Morningstar, (2) non possono essere copiate, (3) non costituiscono consiglio di investimento; (4) sono fornite con scopi informativi; (5) sono ritenute attendibili da Morningstar che, pertanto, ne garantisce il maggior grado di accuratezza e completezza possibile, fatto salvo il caso in cui queste Le siano state fornite in modo errato e/o non completo dalle relative società prodotte; (6) sono estratte dai dati del fondo disponibili e riferiti a date temporali diverse. Morningstar non è responsabile per qualunque danno o perdita derivante da qualunque uso delle informazioni e chi visiona tali informazioni sarà responsabile dell'uso che andrà a farne. Non vi è naturalmente garanzia alcuna che i risultati del passato trovino un riscontro nel futuro.

Allianz Global Investors Fund - Allianz Asian Multi Income Plus AT USD

Patrimonio Netto (Mln)

209,39 USD

(30/04/2026)

[See disclosures for more details](#)

© 2026 Morningstar Italia. Tutti i diritti sono riservati. Le informazioni qui contenute: (1) sono proprietà di Morningstar, (2) non possono essere copiate, (3) non costituiscono consiglio di investimento; (4) sono fornite con scopi informativi; (5) sono ritenute attendibili da Morningstar che, pertanto, ne garantisce il maggior grado di accuratezza e completezza possibile, fatto salvo il caso in cui queste Le siano state fornite in modo errato e/o non completo dalle relative società prodotte; (6) sono estratte dai dati del fondo disponibili e riferiti a date temporali diverse. Morningstar non è responsabile per qualunque danno o perdita derivante da qualunque uso delle informazioni e chi visiona tali informazioni sarà responsabile dell'uso che andrà a farne. Non vi è naturalmente garanzia alcuna che i risultati del passato trovino un riscontro nel futuro.

