

# Federated Hermes Global Emerging Markets Equity Fund Class R EUR Accumulating

**Categoria Morningstar™**

Azionari Paesi Emergenti

**Benchmark Morningstar**

Morningstar Emerging Markets Target

Market Exposure NR USD

Usato nel Report

**Benchmark Dichiarato**

MSCI EM NR USD

**Morningstar Rating™**

★★★

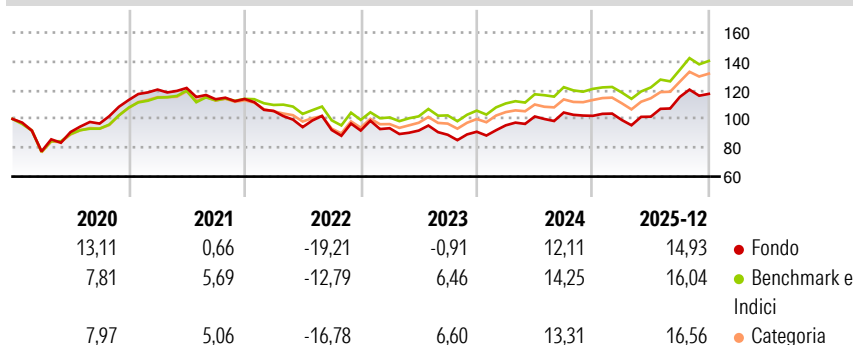
**Obiettivo d'Investimento Dichiarato**

The investment objective of the Fund is to achieve long-term capital appreciation. The Fund will seek to achieve its objective over a rolling period of any five years, by investing at least 80% in a diversified portfolio of equity securities and equity related securities of, or relating to companies in, or companies that derive a large proportion of their revenues from, global emerging markets. The Fund will invest at least 67% of its assets in companies listed or traded on a Regulated Market worldwide.

**Misure di Rischio**


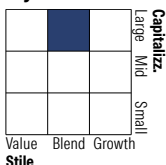
3Y Alpha	-4,05	3Y Sharpe Ratio	0,47
3Y Beta	1,08	3Y Std Dev	12,83
3Y R-Squared	94,04	3Y Risk	+Med
3Y Info Ratio	-1,02	5Y Risk	+Med
3Y Tracking Error	3,73	10Y Risk	+Med

Basati su Morningstar Emerging Markets Target Market Exposure NR USD (dove applicabile)

**Rendimenti**


Rend. Cumulati %	Fondo	Bmk	Cat	Rendimenti Trimestrali %	Q1	Q2	Q3	Q4
3-Mesi	5,54	5,62	6,44	2026	-	-	-	-
6-Mesi	18,97	17,99	19,19	2025	-2,82	2,32	13,48	1,84
1-Anno	23,52	23,24	24,44	2024	4,87	6,44	2,71	-2,21
3-Anni Ann.ti	8,49	12,82	11,84	2023	1,75	-1,76	-3,17	2,36
5-Anni Ann.ti	1,64	6,15	5,07	2022	-7,24	-10,66	-2,12	-0,41
10-Anni Ann.ti	8,13	9,36	8,44					

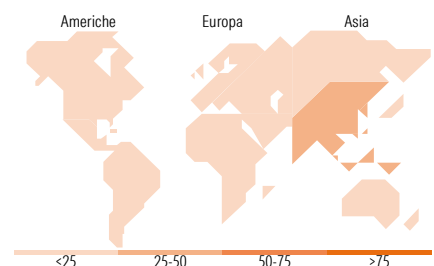
Rendimenti aggiornati al 30/01/2026

**Portafoglio 31/12/2025**

**Style Box Azionaria**

**Mkt Cap %**

Giant	54,38
Large	29,04
Medium	13,96
Small	2,62
Micro	0,00

**Capitalizzazione media di mercato**

Ave Mkt Cap USD	57.334,14
-----------------	-----------


**Titoli principali**

Nome	Settore	%
Taiwan Semiconductor...	10,12	
Samsung Electronics Co Ltd	8,01	
Tencent Holdings Ltd	6,95	
Alibaba Group Holding Ltd...	2,53	
HDFC Bank Ltd	2,36	
Firststrand Ltd	2,25	
NARI Technology Co Ltd Class A	2,12	
Infosys Ltd	2,05	
KB Financial Group Inc	2,00	
ICICI Bank Ltd	2,00	
% Primi 10 Titoli sul Patrimonio	40,39	
Numero Complessivo di Titoli Azionari	67	
Numero Complessivo di Titoli Obbligazionari	0	

**Distribuzione Settoriale %**

	Fondo
<b>Ciclico</b>	<b>37,40</b>
Materie Prime	3,75
Beni di Consumo Ciclici	12,71
Finanza	19,02
Immobiliare	1,91
<b>Sensibile</b>	<b>55,73</b>
Telecomunicazioni	11,31
Energia	0,25
Beni Industriali	10,80
Tecnologia	33,38
<b>Difensivo</b>	<b>6,87</b>
Beni Difensivi	0,97
Salute	5,29
Servizi di Pubblica Utilità	0,61

**Ripartizione Geografica %**

	Fondo
<b>America</b>	<b>10,97</b>
Stati Uniti	1,76
Canada	1,71
America Latina e Centrale	7,50
<b>Europa</b>	<b>11,11</b>
Regno Unito	0,00
Europa Occidentale - Euro	1,24
Europa Occidentale - Non Euro	1,01
Europa dell'Est	1,93
Africa	3,25
Medio Oriente	3,69
<b>Asia</b>	<b>77,91</b>
Giappone	0,00
Australasia	0,00
Asia - Paesi Sviluppati	34,03
Asia - Emergente	43,88

**Anagrafica**

Società di Gestione	Hermes Fund Managers Ireland Ltd	Patrimonio Classe (Mln)	56,73 EUR	Investimento Min. Ingresso	1.000 EUR
Telefono	-	Domicilio	IRLANDA	Investimento Min. Successivo	-
Web	-	Valuta del Fondo	EUR	T.E.R.	-
Data di Partenza	11/10/2011	UCITS	Si	Spese correnti	1,61%
Nome del Gestore	Kunjala Gala	Inc/Acc	Acc	Commissione di incentivo	-
Data Inizio Gestione	01/01/2020	ISIN	IE00B3NFBQ59		
NAV (30/01/2026)	EUR 5,95				

# Federated Hermes Global Emerging Markets Equity Fund Class R EUR Accumulating

Patrimonio Netto (Mln) 1.994,41 USD

(31/12/2025)