

Schroder International Selection Fund Global Bond A Distribution EUR Hedged Q

Categoria Morningstar™

Obbligazionari Globali EUR-Hedged

Benchmark Morningstar

Morningstar Global Core Bond GR Hedged

EUR

Usato nel Report

Benchmark Dichiarato

Bloomberg Global Aggregate TR EUR

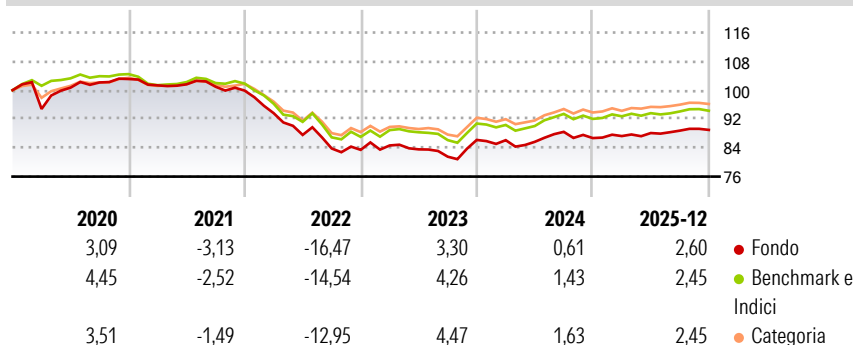
Morningstar Rating™

★★

Obiettivo d'Investimento Dichiarato

Ottenere un rendimento costituito dalla crescita del capitale e dal reddito principalmente tramite investimenti in obbligazioni ed altri titoli a tasso fisso e variabile, denominati in varie divise, emessi da governi, agenzie governative, organismi sopranazionali ed emittenti societari con non più del 20% delle attività nette del Comparto investite in titoli con rating creditizio inferiore all'investment grade (come assegnato da Standard & Poor's o altra agenzia di rating).

Rendimenti



Misure di Rischio

3Y Alpha	-0,51	3Y Sharpe Ratio	-0,16
3Y Beta	1,04	3Y Std Dev	4,56
3Y R-Squared	96,05	3Y Risk	Med
3Y Info Ratio	-0,59	5Y Risk	Med
3Y Tracking Error	0,92	10Y Risk	+Med

Basati su Morningstar Global Core Bond GR Hedged EUR (dove applicabile)

Rend. Cumulati %

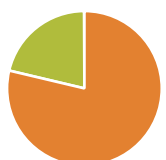
	Fondo	Bmk	Cat
3-Mesi	-0,35	-0,29	-0,17
6-Mesi	1,56	1,29	1,41
1-Anno	2,85	2,59	2,99
3-Anni Ann.ti	1,43	2,08	2,52
5-Anni Ann.ti	-2,83	-1,84	-1,21
10-Anni Ann.ti	-0,58	0,02	0,02

Rendimenti aggiornati al 29/01/2026

Rendimenti Trimestrali %

	Q1	Q2	Q3	Q4
2026	-	-	-	-
2025	0,64	0,96	0,76	0,23
2024	-0,08	-0,53	3,24	-1,95
2023	1,46	-1,28	-2,43	5,70
2022	-6,27	-6,44	-4,31	-0,45

Portafoglio 31/12/2025



Asset Allocation %	Netta
Azioni	0,00
Obbligazioni	136,72
Liquidità	-36,86
Altro	0,14

Fixed Income Style

Box™

Qualità Credito
Alto Med Basso
Sensibilità ai Tassi
Bassa Med Alta

Fondo

Duration Effettiva	6,54
Maturità effettiva	12,34
Qualità Credito Media	BBB







Credit Quality %

	0		0
AAA	7,43	BBB	14,47
AA	38,90	BB	0,00
A	34,74	B	0,00
		Below B	0,00
		Not Rated	4,45

Titoli principali

Nome	Settore	%
Euro Bobl Future Mar 26	—	6,70
5 Year Treasury Note Future...	—	5,31
10 Year Treasury Note Future...	—	4,47
Schroder ISF Alt Sctsd Inc I...	—	3,98
United States Treasury Notes...	—	3,26
Euro Schatz Future Mar 26	—	2,81
Japan (Government Of) 0.4%	—	2,68
Schroder ISF Gbl Crdt Hi...	—	2,49
Euro OAT Future Mar 26	—	2,20
Japan (Government Of) 0.5%	—	2,04
% Primi 10 Titoli sul Patrimonio		35,93
Numero Complessivo di Titoli Azionari		0
Numero Complessivo di Titoli Obbligazionari		514

Fixed Income Sector Weightings %

 Governativo	81,40
 Societario	24,29
 Cartolarizzazioni	30,09
 Enti Locali	0,00
 Liquidità ed equivalenti	-37,49
 Derivati	1,71

Coupon Range %

0 coupon	0,47
Da 0 a 4 cedole	60,41
Da 4 a 6 cedole	31,69
Da 6 a 8 cedole	5,89
Da 8 a 10 cedole	1,23
Da 10 a 12 cedole	0,19
Oltre 12 cedole	0,12

Scadenze %

da 1 a 3	23,80
da 3 a 5	12,55
da 5 a 7	7,55
da 7 a 10	7,88
da 10 a 15	4,83
da 15 a 20	2,67
da 20 a 30	18,75
oltre 30	0,93

Anagrafica

Società di Gestione	Schroder Investment Management (Europe) S.A.	Patrimonio Classe (Mln)	12,43 USD	Investimento Min. Ingresso	1.000 EUR
Telefono	+352 341 342 202	(29/01/2026)		Investimento Min. Successivo	1.000 EUR
Web	www.schroders.com	Domicilio	LUSSEMBURGO	T.E.R.	-
Data di Partenza	02/11/2011	Valuta del Fondo	EUR	Spese correnti	1,04%
Nome del Gestore	James Ringer	UCITS	Si	Commissione di incentivo	0,00%
	Julien Houdain	Inc/Acc	Inc		
	Martin Coucke	ISIN	LU0694810861		
Data Inizio Gestione	30/06/2023				
NAV (29/01/2026)	EUR 7,73				
Patrimonio Netto (Mln)	1.046,25 USD				

(31/12/2025)