

# Janus Henderson Capital Funds plc - Flexible Income Fund Class E3m HEUR

**Categoria Morningstar™**

Obbligazionari Altro

**Benchmark Morningstar**

Not Categorized

Usato nel Report

**Benchmark Dichiarato**

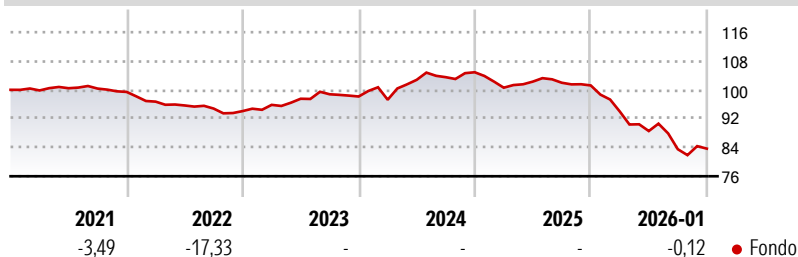
Bloomberg US Agg Bond TR USD

**Morningstar Rating™**

Senza rating

**Obiettivo d'Investimento Dichiarato**

Il Comparto ha come obiettivo il massimo rendimento globale compatibile con la conservazione del capitale. Si prevede che il rendimento globale sia il risultato di una combinazione di reddito corrente e apprezzamento del capitale, benché la componente principale del rendimento globale sia di norma il reddito. Gli investimenti in titoli produttivi di reddito rappresenteranno normalmente l'80% - ma in ogni caso non meno dei due terzi - del patrimonio netto del Comparto. Il Comparto può investire in azioni privilegiate e in tutti i tipi di Titoli di Stato e Titoli di debito, compresi specificamente i Titoli di debito convertibili o scambiabili in titoli azionari e Titoli di debito che comportano il diritto di acquisire titoli di proprietà...

**Rendimenti**

**Misure di Rischio**

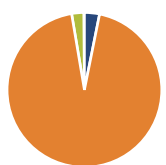
3Y Alpha	-	3Y Sharpe Ratio	-0,41
3Y Beta	-	3Y Std Dev	6,24
3Y R-Squared	-	3Y Risk	-
3Y Info Ratio	-	5Y Risk	-
3Y Tracking Error	-	10Y Risk	-

**Rend. Cumulati %**

	Fondo
3-Mesi	-0,07
6-Mesi	1,13
1-Anno	3,56
3-Anni Ann.ti	0,26
5-Anni Ann.ti	-3,52
10-Anni Ann.ti	-1,56

Rendimenti aggiornati al 03/02/2026

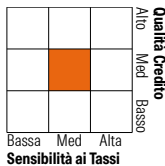
Rendimenti	Q1	Q2	Q3	Q4
<b>Trimestrali %</b>				
2026	-	-	-	-
2025	-	-	-	-
2024	-	-	-	-
2023	-	-	-	-
2022	-7,15	-5,78	-5,71	0,21

**Portafoglio 31/12/2025**


Asset Allocation %	Netta
● Azioni	3,15
● Obbligazioni	94,19
● Liquidità	2,53
● Altro	0,13

**Fixed Income Style**

Box™	Fondo
Duration Effettiva	5,99
Maturità effettiva	6,16
Qualità Credito Media	BBB



Credit Quality %	Fond	Credit Quality %	Fond
	0		0
AAA	15,65	BBB	21,28
AA	34,76	BB	11,71
A	7,67	B	5,02
		Below B	0,00
		Not Rated	3,91

**Titoli principali**

Nome	Settore	%
United States Treasury Notes...	—	5,52
United States Treasury Notes...	—	5,47
Janus Henderson Eurp Mid &...	—	3,14
Federal Home Loan Banks 0%	—	2,39
United States Treasury Bonds...	—	1,90
Federal Home Loan Mortgage...	—	0,80
Booz Allen Hamilton Inc 5.95%	—	0,72
Citigroup Inc. 5.592%	—	0,71
United States Treasury Notes...	—	0,70
Roblox Corporation 3.875%	—	0,66
% Primi 10 Titoli sul Patrimonio		22,00
Numero Complessivo di Titoli Azionari		1
Numero Complessivo di Titoli Obbligazionari		493

**Fixed Income Sector Weightings %**

	Fondo
🏛️ Governativo	14,27
🏢 Societario	34,40
🏠 Cartolarizzazioni	48,69
🏘️ Enti Locali	0,00
🏡 Liquidità ed equivalenti	2,63
📄 Derivati	0,00

**Coupon Range %**

	Fondo
0 coupon	6,99
Da 0 a 4 cedole	33,86
Da 4 a 6 cedole	46,10
Da 6 a 8 cedole	10,49
Da 8 a 10 cedole	2,11
Da 10 a 12 cedole	0,45
Oltre 12 cedole	0,00

**Scadenze %**

	Fondo
da 1 a 3	2,68
da 3 a 5	12,59
da 5 a 7	13,84
da 7 a 10	18,57
da 10 a 15	8,90
da 15 a 20	5,68
da 20 a 30	32,44
oltre 30	5,11

**Anagrafica**

Società di Gestione	Janus Henderson Investors
Telefono	8002270486
Web	www.janushenderson.com
Data di Partenza	31/08/2011
Nome del Gestore	-
Data Inizio Gestione	01/02/2020
NAV (03/02/2026)	EUR 5,65
Patrimonio Netto (Mln)	511,31 USD

Patrimonio Classe (Mln)	0,80 EUR
(03/02/2026)	
Domicilio	IRLANDA
Valuta del Fondo	EUR
UCITS	Si
Inc/Acc	Inc
ISIN	IE00B64HKL97

Investimento Min. Ingresso	2.500 EUR
Investimento Min. Successivo	100 EUR
T.E.R.	1,84%
Spese correnti	2,14%
Commissione di incentivo	-

(31/12/2025)