

# Janus Henderson Capital Funds plc - Global Investment Grade Bond Fund Class

**Categoria Morningstar™**  
**E3m HEUR**  
 Global Corporate Bond - EUR  
 Hedged

**Benchmark Morningstar**  
 Morningstar Global Corporate Bond GR  
 Hedged EUR  
 Usato nel Report

**Benchmark Dichiarato**  
 Bloomberg Gbl Agg Corp 0901 TR Hdq USD

**Morningstar Rating™**  
 ★★

## Obiettivo d'Investimento Dichiarato

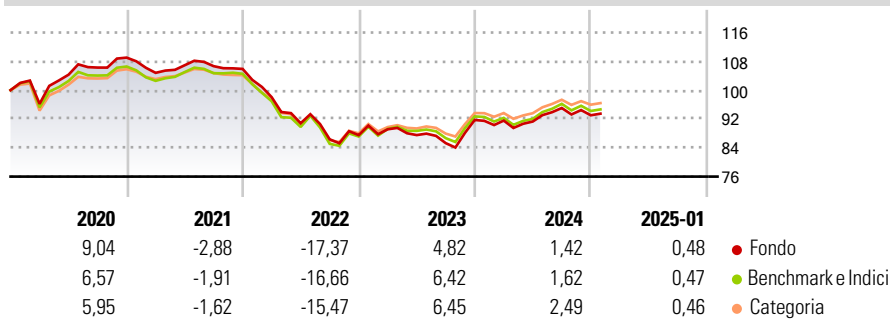
Il Fondo si prefigge un rendimento totale (crescita di capitale e reddito) dell'investimento nel tempo. Il Fondo investe a livello internazionale prevalentemente in obbligazioni e altri titoli di debito (debito emesso da una società e che può essere acquistato e venduto e dà il diritto a ricevere reddito). Il Fondo investe prevalentemente in obbligazioni e, in misura minore, in altri titoli di debito emessi da società, con un rating di tipo investment grade (alta qualità) valutato da agenzie di classamento creditizio o, qualora sprovvisti di rating, di qualità simile.

## Misure di Rischio

3Y Alpha	-0,95	3Y Sharpe Ratio	-0,66
3Y Beta	0,97	3Y Std Dev	8,03
3Y R-Squared	98,23	3Y Risk	Med
3Y Info Ratio	-0,74	5Y Risk	Med
3Y Tracking Error	1,07	10Y Risk	Med

Basati su Morningstar Global Corporate Bond GR Hedged EUR (dove applicabile)


## Rendimenti



Rend. Cumulati %	Fondo	Bmk	Cat	Rendimenti Trimestrali %	Q1	Q2	Q3	Q4
3-Mesi	0,24	0,29	0,80	2025	-	-	-	-
6-Mesi	0,76	1,03	1,45	2024	-0,19	-0,29	4,13	-2,13
1-Anno	3,31	3,42	4,15	2023	1,86	-1,81	-2,55	7,54
3-Anni Ann.ti	-2,62	-1,80	-1,15	2022	-7,41	-7,38	-4,92	1,34
5-Anni Ann.ti	-1,65	-1,40	-0,90	2021	-3,88	2,00	-0,24	-0,71
10-Anni Ann.ti	-1,00	0,54	0,34					

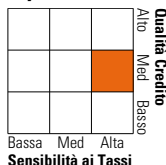
Rendimenti aggiornati al 07/02/2025

## Portafoglio 31/01/2025



## Fixed Income

### Style Box™



	Fondo
Duration Effettiva	6,49
Maturità effettiva	8,42
Qualità Credito Media	BBB

Credit Quality %	Fondo	Credit Quality %	Fondo
AAA	4,00	BBB	53,72
AA	6,22	BB	6,46
A	27,13	B	1,05
		Below B	0,00
		Not Rated	1,42

## Titoli principali

Nome	Settore	%
Federal Home Loan Banks 0%	—	3,05
Societe Generale S.A. 3.625%	—	1,23
United Kingdom of Great...	—	1,13
Bank of America Corp. 5.872%	—	1,01
Blue Owl Finance Llc 6.25%	—	1,00
Coca-Cola Hbc Finance BV...	—	1,00
DSV Finance B.V 3.375%	—	0,94
Willis North America Inc...	—	0,93
Royal Bank of Canada 4.875%	—	0,92
Discover Financial Services...	—	0,82
% Primi 10 Titoli sul Patrimonio		12,03
Numero Complessivo di Titoli Azionari		1
Numero Complessivo di Titoli Obbligazionari		247

## Fixed Income Sector Weightings %

	Fondo
Governativo	0,28
Societario	95,98
Cartolarizzazioni	0,49
Enti Locali	0,00
Liquidità ed equivalenti	3,06
Derivati	0,18

## Coupon Range %

	Fondo
0 coupon	1,14
Da 0 a 4 cedole	29,02
Da 4 a 6 cedole	50,05
Da 6 a 8 cedole	18,26
Da 8 a 10 cedole	1,52
Da 10 a 12 cedole	0,00
Oltre 12 cedole	0,00

## Scadenze %

	Fondo
da 1 a 3	2,43
da 3 a 5	15,15
da 5 a 7	21,31
da 7 a 10	43,10
da 10 a 15	8,02
da 15 a 20	4,24
da 20 a 30	4,13
oltre 30	1,49

## Anagrafica

Società di Gestione	Janus Henderson Investors	Patrimonio Classe (Mln)	0,06 EUR	Investimento Min. Ingresso	2.500 EUR
Telefono	8002270486	(07/02/2025)		Investimento Min. Successivo	100 EUR
Web	www.janushenderson.com	Domicilio	IRLANDA	T.E.R.	1,40%
Data di Partenza	31/08/2011	Valuta del Fondo	EUR	Spese correnti	1,36%
Nome del Gestore	-	UCITS	Si	Commissione di incentivo	-
Data Inizio Gestione	30/09/2018	Inc/Acc	Inc		
NAV (07/02/2025)	EUR 6,35	ISIN	IE00B3PWP390		
Patrimonio Netto (Mln)	85,12 USD				

(31/01/2025)