

BlackRock Global Funds - Global Equity Income Fund A2 SGD Hedged

Categoria Morningstar™

Azionari Altri Settori

Benchmark Morningstar

Not Categorized

Usato nel Report

Benchmark Dichiarato

MSCI ACWI NR USD

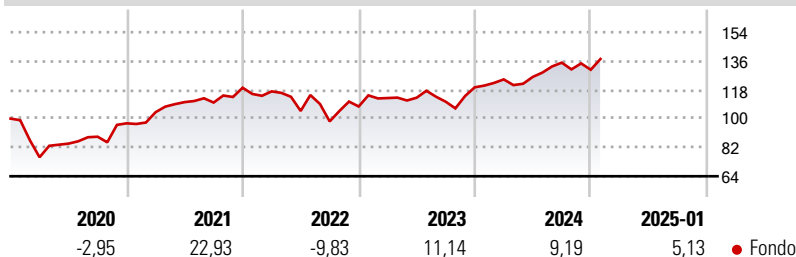
Morningstar Rating™

Senza rating

Obiettivo d'Investimento Dichiarato

Il Fondo punta a generare un livello di reddito dell'investimento superiore alla media, nonché a mantenere una crescita di capitale di lungo termine. Il Fondo investe globalmente almeno il 70% del patrimonio complessivo in titoli azionari (quali azioni) di società con sede o che svolgono la loro attività economica prevalente nei mercati sviluppati. Ai fini della gestione dell'esposizione valutaria, il consulente per gli investimenti (CI) può utilizzare tecniche di investimento (che possono includere l'utilizzo di strumenti finanziari derivati (SFD)) per proteggere il valore del Fondo, per intero o in parte, o consentire al Fondo di beneficiare delle variazioni dei tassi di cambio rispetto alla valuta di denominazione del Fondo. Gli SFD...

Rendimenti



Misure di Rischio

3Y Alpha	-	3Y Sharpe Ratio	0,31
3Y Beta	-	3Y Std Dev	14,63
3Y R-Squared	-	3Y Risk	-
3Y Info Ratio	-	5Y Risk	-
3Y Tracking Error	-	10Y Risk	-

Rend. Cumulati %

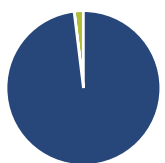
Periodo	Fondo
3-Mesi	2,82
6-Mesi	9,89
1-Anno	14,31
3-Anni Ann.ti	6,28
5-Anni Ann.ti	6,77
10-Anni Ann.ti	6,05

Rendimenti aggiornati al 07/02/2025

Rendimenti

Periodo	Q1	Q2	Q3	Q4
2025	-	-	-	-
2024	4,13	1,24	7,08	-3,27
2023	4,91	0,20	-2,21	8,12
2022	-1,92	-10,44	-6,22	9,47
2021	7,20	6,03	-0,23	8,41

Portafoglio 31/12/2024

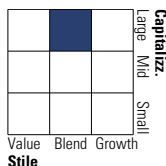


Asset Allocation %

Azioni	98,05
Obbligazioni	0,04
Liquidità	1,90
Altro	0,00

Style Box

Azionaria

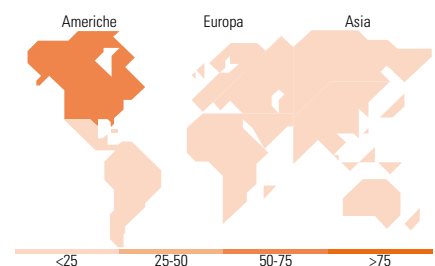


Mkt Cap %

Dimensione	Fondo
Giant	48,33
Large	32,01
Medium	18,29
Small	1,36
Micro	0,00

Capitalizzazione media di mercato

Ave Mkt Cap USD	184.223,56
-----------------	------------



Titoli principali

Nome	Settore	%
Microsoft Corp	Software	5,54
Taiwan Semiconductor...	Semiconduttori	3,54
AstraZeneca PLC	Farmaceutici	3,13
Broadcom Inc	Software	3,13
Accenture PLC Class A	Software	3,08
Texas Instruments Inc	Software	3,05
RELX PLC	Software	2,93
AbbVie Inc	Farmaceutici	2,62
UnitedHealth Group Inc	Farmaceutici	2,57
Meta Platforms Inc Class A	Software	2,56
% Primi 10 Titoli sul Patrimonio		32,15
Numero Complessivo di Titoli Azionari		47
Numero Complessivo di Titoli Obbligazionari		0

Distribuzione Settoriale %

Settore	Fondo
Ciclico	22,96
Materie Prime	2,12
Beni di Consumo Ciclici	5,56
Finanza	15,28
Immobiliare	-
Sensibile	55,64
Telecomunicazioni	8,03
Energia	4,90
Beni Industriali	15,91
Tecnologia	26,80
Difensivo	21,40
Beni Difensivi	5,81
Salute	14,00
Servizi di Pubblica Utilità	1,59

Ripartizione Geografica %

Regione	Fondo
America	70,64
Stati Uniti	69,26
Canada	1,38
America Latina e Centrale	0,00
Europa	25,75
Regno Unito	11,84
Europa Occidentale - Euro	9,73
Europa Occidentale - Non Euro	4,18
Europa dell'Est	0,00
Africa	0,00
Medio Oriente	0,00
Asia	3,61
Giappone	0,00
Australasia	0,00
Asia - Paesi Sviluppati	3,61
Asia - Emergente	0,00

Anagrafica

Società di Gestione	BlackRock(Luxembourg)SA	Patrimonio Classe (Mln)	13,05 SGD	Investimento Min. Ingresso	5.000 USD
Telefono	+44 20 77433000	(07/02/2025)		Investimento Min. Successivo	1.000 USD
Web	www.blackrock.com	Domicilio	LUSSEMBURGO	T.E.R.	1,79%
Data di Partenza	11/11/2011	Valuta del Fondo	SGD	Spese correnti	1,79%
Nome del Gestore	-	UCITS	Si	Commissione di incentivo	-
Data Inizio Gestione	01/02/2020	Inc/Acc	Acc		

BlackRock Global Funds - Global Equity Income Fund A2 SGD Hedged

NAV (07/02/2025)

SGD 21,61

ISIN

LU0661495795

Patrimonio Netto (Mln)

909,17 USD

(31/12/2024)