

# Nordea 1 - Emerging Market Corporate Bond Fund BP USD

## Categoria Morningstar™

Obbligazionari Corporate Paesi Emergenti

## Benchmark Morningstar

Morningstar Emerging Markets Corporate

Bond 10% China Capped GR USD

Usato nel Report

## Benchmark Dichiarato

JPM CEMBI Broad Diversified TR USD

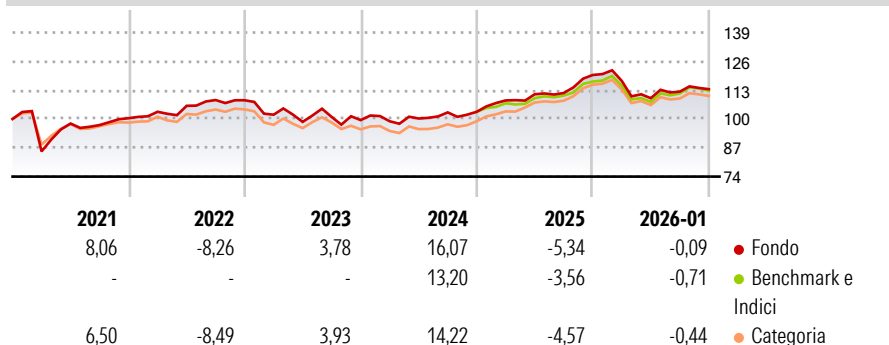
## Morningstar Rating™

★★★★

### Obiettivo d'Investimento Dichiarato

Il Comparto investir almeno due terzi del patrimonio complessivo in titoli di debito a tasso fisso e variabile, emessi in dollari USA da mutuatari privati e societari, con sede o attività prevalente in un paese emergente.

### Rendimenti



### Misure di Rischio

3Y Alpha	0,09	3Y Sharpe Ratio	0,14
3Y Beta	0,84	3Y Std Dev	6,79
3Y R-Squared	85,63	3Y Risk	Med
3Y Info Ratio	-0,14	5Y Risk	+Med
3Y Tracking Error	1,84	10Y Risk	+Med

Basati su Morningstar Emerging Markets Corporate Bond 10% China Capped GR USD (dove applicabile)

### Rend. Cumulati %

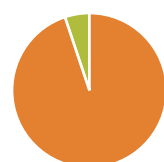
	Fondo	Bmk	Cat
3-Mesi	-0,64	-1,46	-1,03
6-Mesi	1,70	1,74	1,41
1-Anno	-5,71	-4,66	-5,68
3-Anni Ann.ti	3,74	4,05	3,51
5-Anni Ann.ti	2,23	1,77	1,66
10-Anni Ann.ti	4,12	3,97	3,43

Rendimenti aggiornati al 03/02/2026

### Rendimenti Trimestrali %

	Q1	Q2	Q3	Q4
2026	-	-	-	-
2025	-2,22	-6,67	2,70	1,00
2024	4,96	2,57	0,50	7,28
2023	-0,52	1,25	2,75	0,27
2022	-5,99	-3,20	2,26	-1,41

### Portafoglio 31/01/2026



### Asset Allocation %

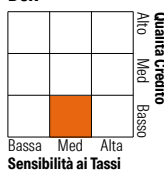
- Azioni
- Obbligazioni
- Liquidità
- Altro

### Netta

Azioni	0,00
Obbligazioni	94,86
Liquidità	5,14
Altro	0,00

### Fixed Income Style

#### Box™



Sensibilità ai Tassi

### Fondo

Duration Effettiva	4,67
Maturità effettiva	7,05
Qualità Credito Media	BB

### Credit Quality %

	0		0
AAA	2,75	BBB	30,50
AA	0,00	BB	30,61
A	5,87	B	24,35
		Below B	5,32
		Not Rated	0,60

### Titoli principali

Nome	Settore	%
First Quantum Minerals Ltd....	—	1,68
Industrial Subordinated...	—	1,04
Alfa Desarrollo S.p.A. 4.55%	—	1,03
Bangkok Bank Public Company...	—	0,98
Orlen SA 6%	—	0,92
Ihs Holding Limited 8.25%	—	0,91
Grupo Nutresa Sa 9%	—	0,88
Medco Cypress Tree Pte. Ltd....	—	0,88
Samarco Mineracao SA 9.5%	—	0,87
Melco Resorts Finance...	—	0,87
% Primi 10 Titoli sul Patrimonio		10,07
Numero Complessivo di Titoli Azionari		0
Numero Complessivo di Titoli Obbligazionari		197

### Fixed Income Sector Weightings %

	Fondo
Governativo	5,67
Societario	89,63
Cartolarizzazioni	0,00
Enti Locali	0,00
Liquidità ed equivalenti	2,52
Derivati	2,18

### Coupon Range %

	Fondo
0 coupon	0,49
Da 0 a 4 cedole	3,58
Da 4 a 6 cedole	29,40
Da 6 a 8 cedole	41,31
Da 8 a 10 cedole	22,61
Da 10 a 12 cedole	1,97
Oltre 12 cedole	0,65

### Scadenze %

	Fondo
da 1 a 3	13,15
da 3 a 5	22,92
da 5 a 7	13,79
da 7 a 10	22,09
da 10 a 15	8,39
da 15 a 20	2,95
da 20 a 30	14,60
oltre 30	1,60

### Anagrafica

Società di Gestione	Nordea Investment Funds SA	Patrimonio Classe (Mln)	2,67 USD	Investimento Min. Ingresso	-
Telefono	00352 43 39 50 1	(03/02/2026)		Investimento Min. Successivo	-
Web	www.nordea.lu	Domicilio	LUSSEMBURGO	T.E.R.	1,54%
Data di Partenza	15/11/2011	Valuta del Fondo	USD	Spese correnti	1,53%
Nome del Gestore	-	UCITS	Si	Commissione di incentivo	-
Data Inizio Gestione	13/11/2019	Inc/Acc	Acc		
NAV (03/02/2026)	USD 184,77	ISIN	LU0634509870		
Patrimonio Netto (Mln)	114,51 USD				

(31/01/2026)