

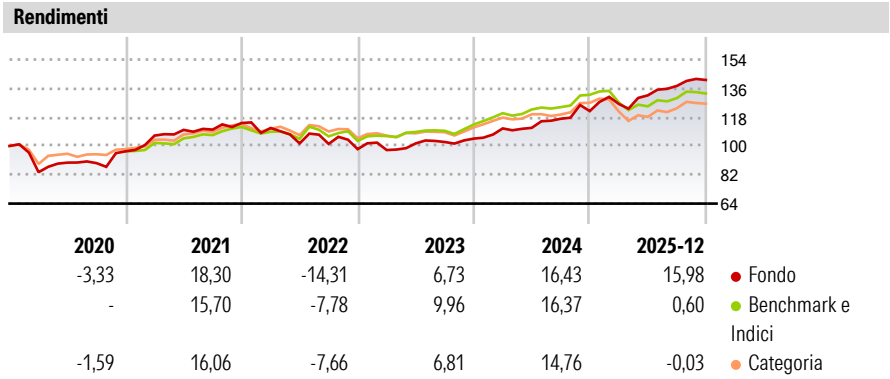
Amundi Funds - Pioneer Flexible Opportunities A EUR (C)

<b>Categoria Morningstar™</b>	<b>Benchmark Morningstar</b>	<b>Benchmark Dichiarato</b>	<b>Morningstar Rating™</b>
Bilanciati Flessibili USD	Morningstar EAA USD Mod Target	US CPI	★★★★
	Allocation NR USD		
	Usato nel Report		

**Obiettivo d'Investimento Dichiarato**

Il Comparto mira ad aumentare il valore degli investimenti e a generare un flusso di reddito superiore al tasso di inflazione statunitense nel medio-lungo termine. Il Comparto investe principalmente in un'ampia gamma di titoli su scala mondiale, ivi inclusi quelli dei mercati emergenti. L'insieme di titoli può comprendere titoli azionari, titoli di stato e obbligazioni societarie, titoli del mercato monetario e investimenti i cui valori sono legati ai prezzi delle materie prime. Il Comparto gestisce in modo flessibile la propria esposizione alle diverse valute.

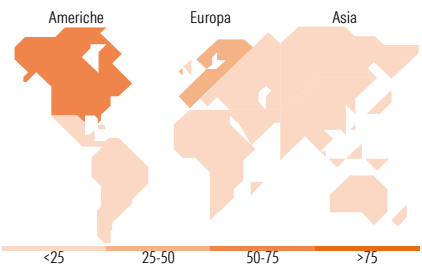
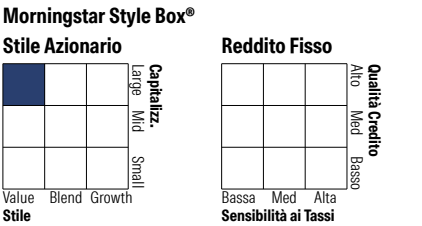
Misure di Rischio			
3Y Alpha	3,14	3Y Sharpe Ratio	1,17
3Y Beta	1,13	3Y Std Dev	8,17
3Y R-Squared	65,92	3Y Risk	+Med
3Y Info Ratio	0,75	5Y Risk	+Med
3Y Tracking Error	5,76	10Y Risk	+Med
Basati su Morningstar EAA USD Mod Target Allocation NR USD (dove applicabile)			



Rend. Cumulati %	Fondo	Bmk	Cat	Rendimenti Trimestrali %	Q1	Q2	Q3	Q4
3-Mesi	3,07	0,24	1,87	2026	-	-	-	-
6-Mesi	5,63	4,11	6,22	2025	3,68	4,23	4,47	2,72
1-Anno	13,95	0,01	-0,52	2024	6,10	0,30	5,12	4,07
3-Anni Ann.ti	12,15	7,86	5,28	2023	-0,57	4,24	0,90	2,05
5-Anni Ann.ti	8,04	6,62	5,43	2022	-2,73	-8,66	-0,33	-3,23
10-Anni Ann.ti	5,88	6,24	4,93					

Rendimenti aggiornati al 29/01/2026

Portafoglio 31/12/2025



Titoli principali		
Nome	Settore	%
Amundi US Equity High Income...	—	5,42
United States Treasury Notes...	—	4,77
United States Treasury Notes...	—	4,68
United States Treasury Notes...	—	4,68
iShares US Mortgage Backed...	—	4,46
Newmont Corp	🏭	3,96
CRH PLC	🏭	3,31
Iberdrola SA	💡	2,94
Cisco Systems Inc	💻	2,59
United States Treasury Bills	—	2,47
% Primi 10 Titoli sul Patrimonio		39,28
Numero Complessivo di Titoli Azionari		46
Numero Complessivo di Titoli Obbligazionari		7

Distribuzione Settoriale %		Fondo
🔄 Ciclico		43,37
🌊 Sensibile		28,86
🛡️ Difensivo		27,77
Fixed Income Sector Weightings %		Fondo
🏛️ Governativo		59,15
⚙️ Societario		0,01
🏠 Cartolarizzazioni		12,82
🏢 Enti Locali		0,00
🏦 Liquidità ed equivalenti		26,94
📄 Derivati		1,08

Ripartizione Geografica %		Fondo
America		59,82
Stati Uniti		59,04
Canada		0,00
America Latina e Centrale		0,77
Europa		30,10
Regno Unito		3,70
Europa Occidentale - Euro		26,40
Europa Occidentale - Non Euro		0,00
Europa dell'Est		0,00
Africa		0,00
Medio Oriente		0,00
Asia		10,09
Giappone		0,00
Australasia		1,38
Asia - Paesi Sviluppati		8,70
Asia - Emergente		0,00

Anagrafica

Società di Gestione	Amundi Luxembourg S.A.	Patrimonio Classe (Mln)	2,02 EUR	Investimento Min. Ingresso	1/1.000 Quota
Telefono	+352 47 676667	(29/01/2026)		Investimento Min. Successivo	-
Web	www.amundi.com	Domicilio	LUSSEMBURGO	T.E.R.	1,79%
Data di Partenza	16/11/2011	Valuta del Fondo	EUR	Spese correnti	1,75%
Nome del Gestore	-	UCITS	Si	Commissione di incentivo	20,00%
Data Inizio Gestione	16/11/2011	Inc/Acc	Acc		
NAV (29/01/2026)	EUR 124,17	ISIN	LU1883340322		
Patrimonio Netto (Mln)	41,87 USD				

(31/12/2025)