

Schroder International Selection Fund Emerging Markets Debt Total Return C Dis JPY

Categoria Morningstar™
Hedged SV

Benchmark Morningstar
Not Categorized
Usato nel Report

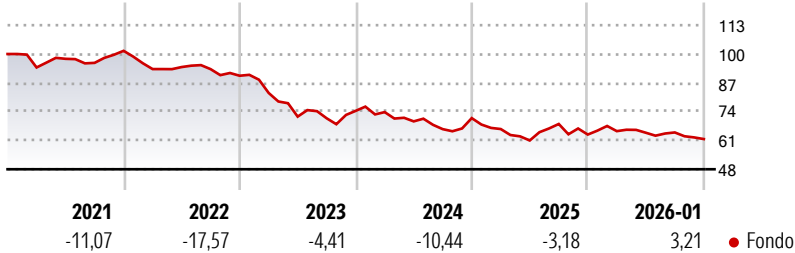
Benchmark Dichiarato
50%JPM GBI-EM GD and 50%JPM EMBI GD

Morningstar Rating™
Senza rating

Obiettivo d'Investimento Dichiarato

Ottenere un rendimento costituito dalla crescita del capitale e dal reddito principalmente tramite investimenti in obbligazioni ed altri titoli a tasso fisso e variabile emessi da governi, agenzie governative, organismi soprannazionali ed emittenti societari dei mercati dei paesi emergenti.

Rendimenti



Misure di Rischio

3Y Alpha	-	3Y Sharpe Ratio	-0,75
3Y Beta	-	3Y Std Dev	11,14
3Y R-Squared	-	3Y Risk	-
3Y Info Ratio	-	5Y Risk	-
3Y Tracking Error	-	10Y Risk	-

Rend. Cumulati %


	Fondo
3-Mesi	0,08
6-Mesi	-1,47
1-Anno	-3,26
3-Anni Ann.ti	-6,00
5-Anni Ann.ti	-8,70
10-Anni Ann.ti	-3,17

Rendimenti aggiornati al 04/02/2026

Rendimenti

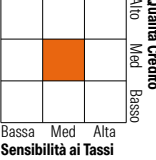
Trimestrali %	Q1	Q2	Q3	Q4
2026	-	-	-	-
2025	2,42	-1,09	0,18	-4,60
2024	-6,93	-7,79	12,21	-7,00
2023	-0,77	-5,66	-5,04	7,53
2022	-8,61	-12,94	-1,08	4,74

Portafoglio 31/12/2025



Fixed Income Style

Box™



Duration Effettiva	Fondo
8,34	5,25
Maturità effettiva	8,34
Qualità Credito Media	BB

Credit Quality %

0		0	
AAA	2,38	BBB	28,48
AA	16,49	BB	26,10
A	12,99	B	8,55
		Below B	5,01
		Not Rated	0,00

Titoli principali

Nome	Settore	%
Secretaria Do Tesouro...	—	4,22
United States Treasury Bills...	—	4,02
Poland (Republic of) 5%	—	3,42
Argentina (Republic Of) 4.125%	—	3,29
Secretaria Do Tesouro...	—	3,19
Hungary (Republic Of) 7%	—	3,06
Secretaria Do Tesouro...	—	2,99
United States Treasury Notes...	—	2,98
South Africa (Republic of)...	—	2,85
Mexico (United Mexican...	—	2,83
% Primi 10 Titoli sul Patrimonio		32,85
Numero Complessivo di Titoli Azionari		1
Numero Complessivo di Titoli Obbligazionari		91

Fixed Income Sector Weightings %

	Fondo
Governativo	96,67
Societario	4,61
Cartolarizzazioni	0,00
Enti Locali	0,00
Liquidità ed equivalenti	-1,12
Derivati	-0,16
Coupon Range %	Fondo
0 coupon	2,52
Da 0 a 4 cedole	15,04
Da 4 a 6 cedole	17,52
Da 6 a 8 cedole	34,17
Da 8 a 10 cedole	25,63
Da 10 a 12 cedole	1,26
Oltre 12 cedole	3,84

Scadenze %

	Fondo
da 1 a 3	3,57
da 3 a 5	5,32
da 5 a 7	12,56
da 7 a 10	52,35
da 10 a 15	11,82
da 15 a 20	6,78
da 20 a 30	5,48
oltre 30	0,00

Anagrafica

Società di Gestione	Schroder Investment Management (Europe) S.A.	Patrimonio Classe (Mln)	0,00 USD	Investimento Min. Ingresso	1.000 EUR
Telefono	+352 341 342 202	(03/02/2026)		Investimento Min. Successivo	1.000 EUR
Web	www.schroders.com	Domicilio	LUSSEMBURGO	T.E.R.	-
Data di Partenza	16/11/2011	Valuta del Fondo	JPY	Spese correnti	1,25%
Nome del Gestore	Abdallah Guezour	UCITS	Si	Commissione di incentivo	0,00%
	Guillermo Besaccia	Inc/Acc	Inc		
	Nicholas Brown	ISIN	LU0697816758		
	Kieran Bundhun				
Data Inizio Gestione	01/12/2000				
NAV (04/02/2026)	JPY 5.301,12				
Patrimonio Netto (Mln)	1.115,49 USD				

(31/12/2025)