

AB - Select US Equity Portfolio A EUR H Acc

Categoria Morningstar™

Azionari Altri Settori

Benchmark Morningstar

Not Categorized

Usato nel Report

Benchmark Dichiarato

S&P 500 TR USD

Morningstar Rating™

Senza rating

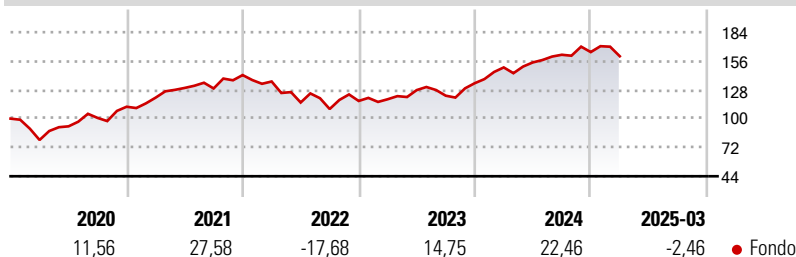
Obiettivo d'Investimento Dichiarato

Il Comparto mira a realizzare un rendimento superiore del vostro investimento rispetto al grado di rischio assunto. In condizioni normali, il Comparto investe principalmente in titoli azionari negoziati nelle borse statunitensi di società selezionate per il loro potenziale di crescita nel lungo termine. Tuttavia, le posizioni vengono costantemente modificate in risposta a fattori connessi alle società, economici e di mercato, il che può portare a un elevato livello di operazioni su titoli. Inoltre, il Comparto può, in misura più limitata, investire in titoli azionari quotati su borse non statunitensi e in altre attività o strumenti simili consentiti, quali i fondi quotati in borsa (exchange traded funds – ETF).

Misure di Rischio

3Y Alpha	-	3Y Sharpe Ratio	0,27
3Y Beta	-	3Y Std Dev	15,70
3Y R-Squared	-	3Y Risk	-
3Y Info Ratio	-	5Y Risk	-
3Y Tracking Error	-	10Y Risk	-

Rendimenti



Rend. Cumulati %

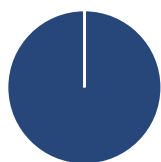
Periodo	Fondo
3-Mesi	-7,76
6-Mesi	-6,35
1-Anno	6,29
3-Anni Ann.ti	5,12
5-Anni Ann.ti	12,63
10-Anni Ann.ti	7,95

Rendimenti aggiornati al 15/04/2025

Rendimenti

Periodo	Q1	Q2	Q3	Q4
2025	-2,46	-	-	-
2024	11,39	3,23	4,82	1,60
2023	1,43	7,47	-4,26	9,94
2022	-4,40	-15,00	-5,46	7,16
2021	7,91	7,83	-0,39	10,08

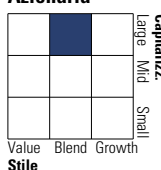
Portafoglio 31/03/2025



Asset Allocation %	Netta
Azioni	100,00
Obbligazioni	0,00
Liquidità	0,00
Altro	0,00

Style Box

Azionaria



Value Blend Growth

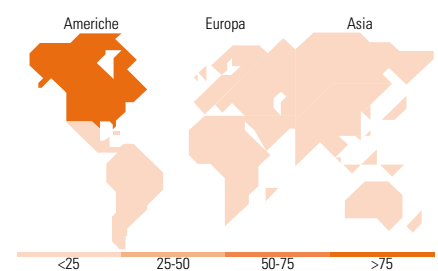
Stile

Mkt Cap %

Mkt Cap	Fondo
Giant	50,85
Large	43,77
Medium	4,52
Small	0,86
Micro	0,00

Capitalizzazione media di mercato

Ave Mkt Cap USD	Fondo
	387.494,55



Titoli principali

Nome	Settore	%
Apple Inc	📱	5,66
Microsoft Corp	💻	5,52
NVIDIA Corp	📺	5,37
Alphabet Inc Class A	📱	4,04
Berkshire Hathaway Inc Class B	🏠	3,78
Amazon.com Inc	📺	3,74
Honeywell International Inc	⚙️	2,99
Meta Platforms Inc Class A	📱	2,77
3M Co	⚙️	2,63
Wells Fargo & Co	🏠	2,25
% Primi 10 Titoli sul Patrimonio		38,76
Numero Complessivo di Titoli Azionari		69
Numero Complessivo di Titoli Obbligazionari		0

Distribuzione Settoriale %

Settore	Fondo
Ciclico	25,36
Materie Prime	0,70
Beni di Consumo Ciclici	6,06
Finanza	18,61
Immobiliare	-
Sensibile	53,48
Telecomunicazioni	12,39
Energia	4,40
Beni Industriali	12,12
Tecnologia	24,57
Difensivo	21,15
Beni Difensivi	7,04
Salute	11,83
Servizi di Pubblica Utilità	2,29

Ripartizione Geografica %

Regione	Fondo
America	98,11
Stati Uniti	98,11
Canada	0,00
America Latina e Centrale	0,00
Europa	1,89
Regno Unito	0,00
Europa Occidentale - Euro	0,62
Europa Occidentale - Non Euro	1,26
Europa dell'Est	0,00
Africa	0,00
Medio Oriente	0,00
Asia	0,00
Giappone	0,00
Australasia	0,00
Asia - Paesi Sviluppati	0,00
Asia - Emergente	0,00

Anagrafica

Società di Gestione	AllianceBernstein (Luxembourg) S.à r.l.	Patrimonio Classe (Mln)	238,10 EUR	Investimento Min. Ingresso	2.000 EUR
Telefono	+352 46 39 36 151	Domicilio	LUSSEMBURGO	Investimento Min. Successivo	750 EUR
Web	www.abglobal.com	Valuta del Fondo	EUR	T.E.R.	1,97%
Data di Partenza	28/10/2011	UCITS	Si	Spese correnti	1,99%
Nome del Gestore	Anthony Nappo	Inc/Acc	Acc	Commissione di incentivo	0,00%
	Kurt Feuerman	ISIN	LU0683600646		
Data Inizio Gestione	28/10/2011				

AB - Select US Equity Portfolio A EUR H Acc

NAV (15/04/2025)

EUR 54,08

Patrimonio Netto (Mln)

4.847,40 USD

(31/03/2025)